

± 0,000 = 188,360 m n.m.

Souřadnicový systém místní, výškový systém Bpv

Rev. C			
Rev. B			
Rev. A			
Index:	Datum:	Změny:	Vypracoval:



Sokolovská 16/45, 186 00 Praha 8 - Karlín  
tel. +420 221 873 111

www.d-plus.cz  
d-plus@d-plus.cz

170328104009

Hlavní inženýr projektu: Ing. Libor STAMENOVSKI	Odpovědný projektant: Ing. Libor STAMENOVSKI	Vypracoval: Ing. Radek VOJTA, Daniela HOCHOVÁ	
MÚ (OÚ): Praha 8	Kraj: Hl. m. Praha	Datum:	3/2017
Investor: Servisní středisko pro správu svěřeného majetku MČ Praha 8, U Synagogy 2, Praha 8		Stupeň:	DPS
Zakázka: Rekonstrukce objektu Pernerova 29/383 k.ú. Karlín, Praha 8		Číslo zakázky:	3806
		Měřítko:	1 : 10, 1 : 20
		Počet formátů A4:	63
Obsah: D.1.1 Architektonicko-stavební řešení VÝPIS DVEŘÍ A VNITŘNÍCH OKEN		Číslo přílohy: D1.17	Č. kopie: Revize: -

OZN.	SCHEMA	POPIS	KUSŮ							
				1NP	2NP	3NP	4NP			CELKEM
<div><div>1</div><div>P</div></div>			L							1
			P	1						

<

SCHEMATA A PODROBNOSTI DVEŘÍ S OZNAČ.




STÁVAJÍCÍ STAV – DŘEVĚNÉ DVEŘE DO DŘEVĚNÉ OBLOŽKOVÉ ZÁRUBNĚ

FOTO EXTERIÉR



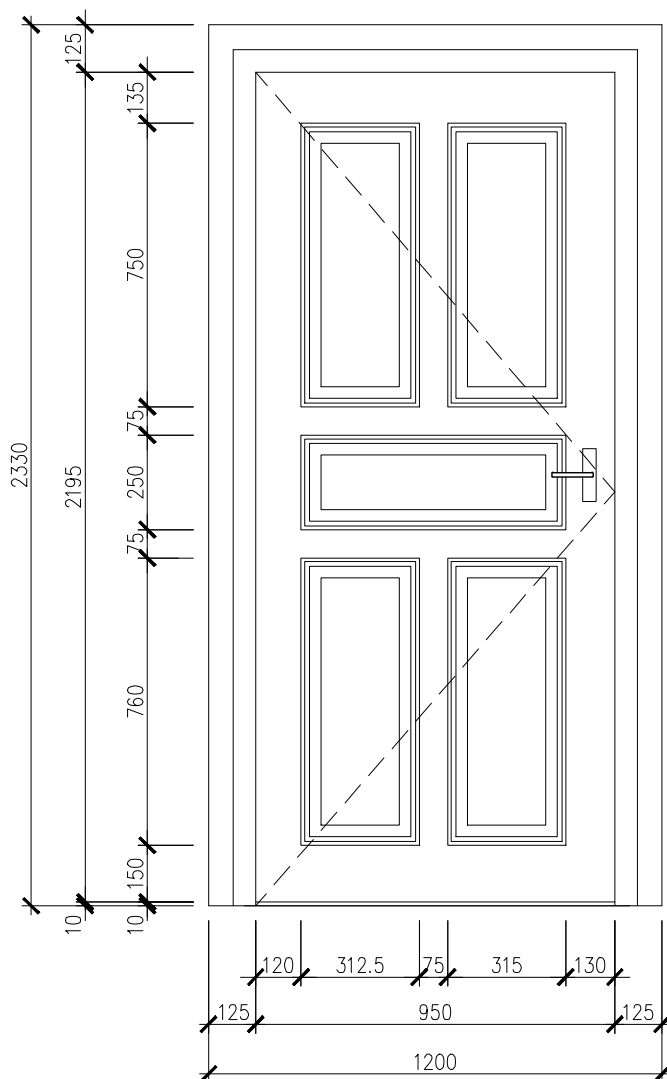
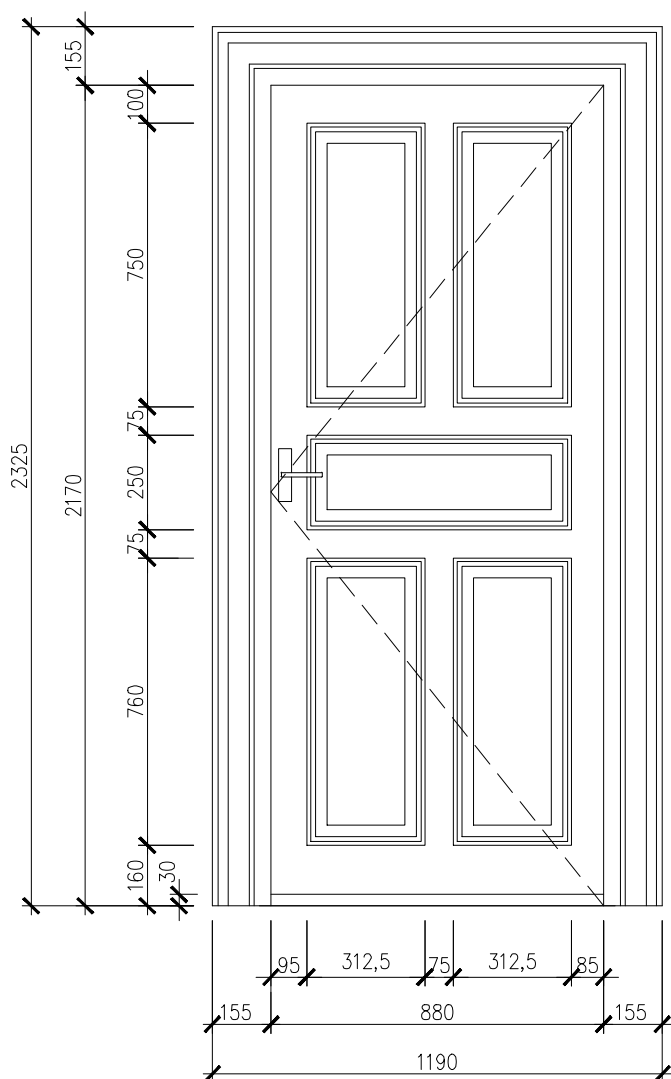
FOTO INTERIÉR



SCHEMATA A PODROBNOSTI DVEŘÍ S OZNAČ.



STÁVAJÍCÍ STAV – POHLEDY M 1:20



[illegible]

Technical drawing of a door with dimensions and a diagonal line. The drawing shows a door with a central panel divided into four rectangular sections (top-left, top-right, bottom-left, bottom-right) and a central horizontal panel. The door is shown with a diagonal line from the top-left corner to the bottom-right corner. The dimensions are as follows:

- Overall height: 2330
- Overall width: 1220
- Top-left section height: 770
- Top-right section height: 770
- Central horizontal panel height: 250
- Bottom-left section height: 770
- Bottom-right section height: 770
- Top-left section width: 320
- Top-right section width: 320
- Central horizontal panel width: 900
- Bottom-left section width: 320
- Bottom-right section width: 320
- Top-left section depth: 95
- Top-right section depth: 75
- Central horizontal panel depth: 90
- Bottom-left section depth: 95
- Bottom-right section depth: 75
- Top-left section offset: 10
- Top-right section offset: 10
- Central horizontal panel offset: 10
- Bottom-left section offset: 10
- Bottom-right section offset: 10
- Top-left section offset: 130
- Top-right section offset: 100
- Central horizontal panel offset: 75
- Bottom-left section offset: 75
- Bottom-right section offset: 150

INTERIÉR

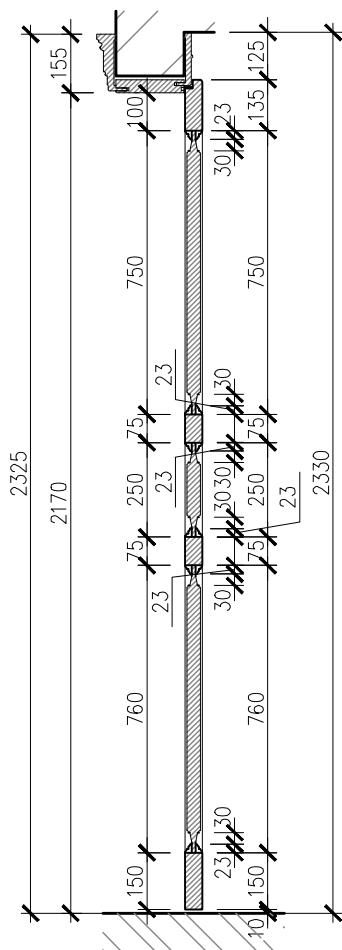


Technical drawing of a window frame cross-section. The drawing shows a window frame with a glass pane on the left and a window sill on the right. The frame is composed of several parts, including a main frame body and a window sill. Dimensions are given in millimeters (mm). The overall width of the frame is 1200 mm. The height of the frame is 180 mm. The width of the glass pane is 950 mm. The width of the window sill is 155 mm. The height of the window sill is 50 mm. The drawing also shows the internal structure of the frame, including the window pane, the window sill, and the window frame body. The drawing is a technical drawing and is not a photograph.

[illegible]



NAVRHOVANÝ STAV



Technical drawing of a building section showing a cross-section of a wall and roof structure. The drawing includes dimensions for various components: wall thickness (230mm), roof slope (1:10), and structural details like insulation and reinforcement. Key dimensions include 2370, 2235, 135, 770, 23, 250, 75, 30, 150, 10, 2200, and 2330.

EXTERIÉR – INTERIÉR

OZN.	SCHEMA	POPIS	KUSŮ							
				1NP	2NP	3NP	4NP			CELKEM
2 L			L	1	1	1				3
			P							

2100

800

DVEŘE DŘEVĚNÉ VNITŘNÍ KAZETOVÉ OTOČNÉ JEDNOKŘÍDLOVÉ PLNÉ  
S OBLOŽKOVOU ZÁRUBNÍ  
ROZMĚR: 800 x 2100 mm  
KOPIE STÁVAJÍCÍCH DVEŘÍ

- MATERIÁL: SMRK
- STAVEBNÍ HLOUBKA: 50mm
- POVRCHOVÁ ÚPRAVA: 2NÁSOBNÝ NÁTĚR (ZÁKLADNÍ A VRCHNÍ),  
BARVA LOMENÁ BÍLÁ –ODSTÍN DLE STÁVAJÍCÍCH INTERIÉROVÝCH DVEŘÍ
- KOVÁNÍ: KLIKA/KLIKA, OBJEKTOVÉ KOVÁNÍ HISTORIZUJÍCÍ SE ŠTÍTKEM (NEREZ, MOSAZ)  
ZÁMEK VLOŽKOVÝ
- MATERIÁL KOVÁNÍ: MOSAZ –PRO HISTORICKÉ DVEŘE
- SAMOZAVÍRAČ
- PRÁH: BEZ PRAHU
- ZÁRUBEŇ DŘEVĚNÁ, OBLOŽKOVÁ – POVRCHOVÁ ÚPRAVA JAKO DVEŘE (TVAR VIZ  
SCHÉMATA)

POZNÁMKA:

- DODÁVKA VČETNĚ KOTEVNÍCH A MONTÁŽNÍCH PRVKŮ
- MONTÁŽ DO UPRAVENÉHO STAVEBNÍHO OTVORU
- DODÁVKA VČETNĚ ZÁRUBNĚ
- DEMONTÁŽ STÁVAJÍCÍCH DVEŘÍ
- DEMONTÁŽ KOTEVNÍCH PRVKŮ A LEMOVACÍCH PRVKŮ STÁVAJÍCÍCH DVEŘÍ DO ZDIVA
- STAVEBNÍ OPRAVA OSTĚNÍ
- JEDNOTLIVÉ ROZMĚRY DVEŘNÍ SESTAVY JSOU POUZE ORIENTAČNÍ, DETAILNÍ ZAMĚŘENÍ  
PROVEDE DODAVATEL

!! PŘED ZADÁNÍM DO VÝROBY PŘEMĚŘIT SKUTEČNÉ ROZMĚRY STAVEBNÍHO OTVORU !!



SCHEMATA A PODROBNOSTI DVEŘÍ S OZNAČ.



STÁVAJÍCÍ STAV – DŘEVĚNÉ DVEŘE DO DŘEVĚNÉ OBLOŽKOVÉ ZÁRUBNĚ 1.NP

FOTO EXTERIÉR





FOTO INTERIÉR



SCHEMATA A PODROBNOSTI DVEŘÍ S OZNAČ.



STÁVAJÍCÍ STAV – DŘEVĚNÉ DVEŘE DO OCELOVÉ LISOVANÉ ZÁRUBNĚ 2.NP  
A 3.NP

FOTO EXTERIÉR



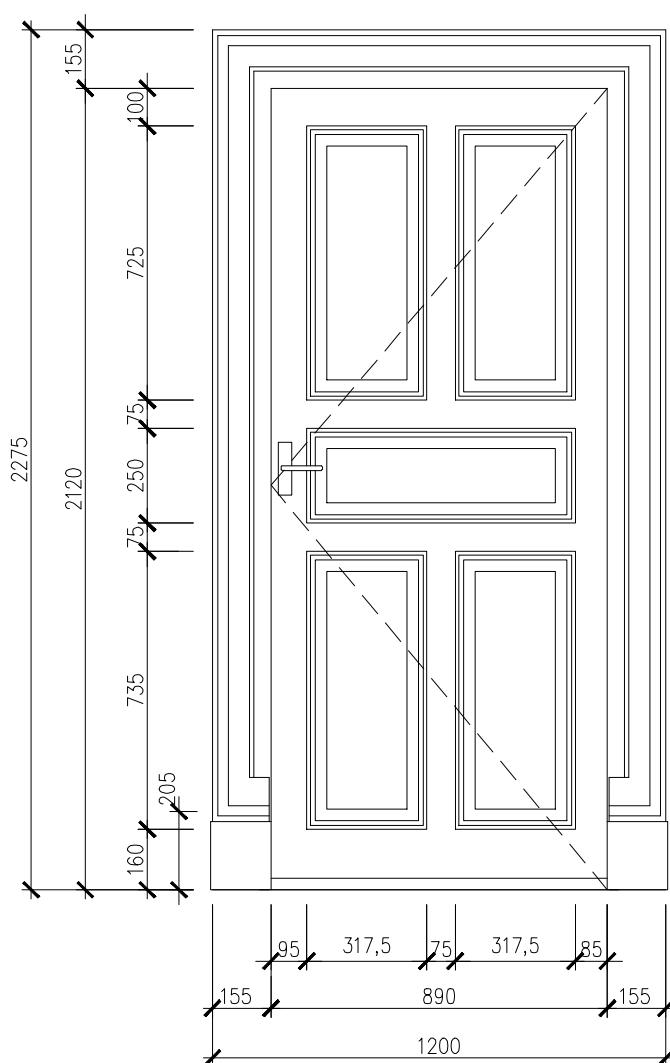
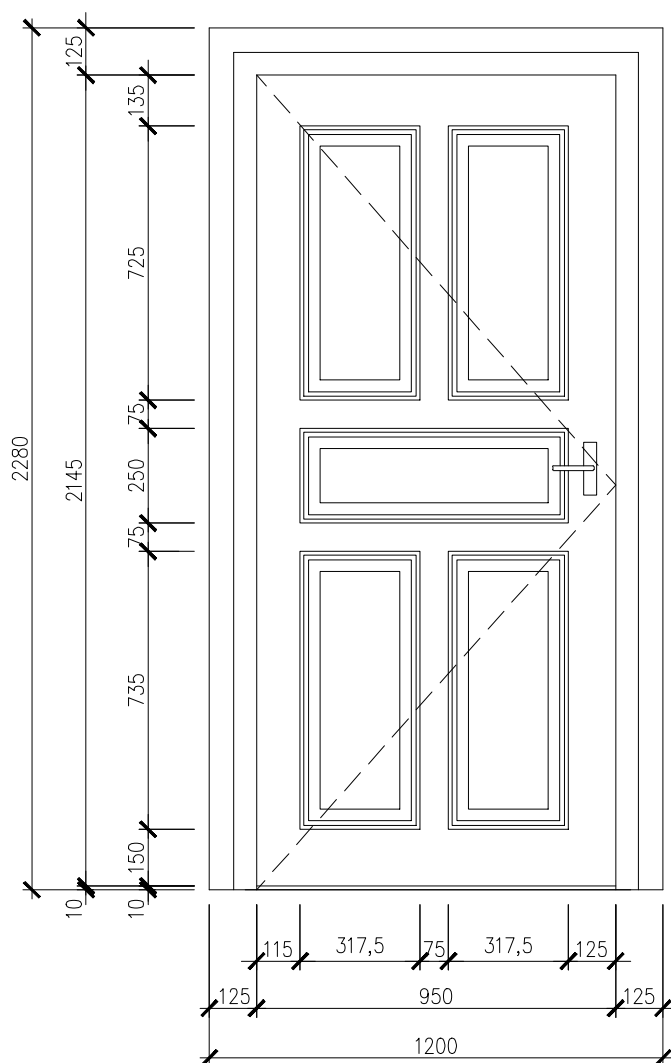
FOTO INTERIÉR



SCHEMATA A PODROBNOSTI DVEŘÍ S OZNAČ.



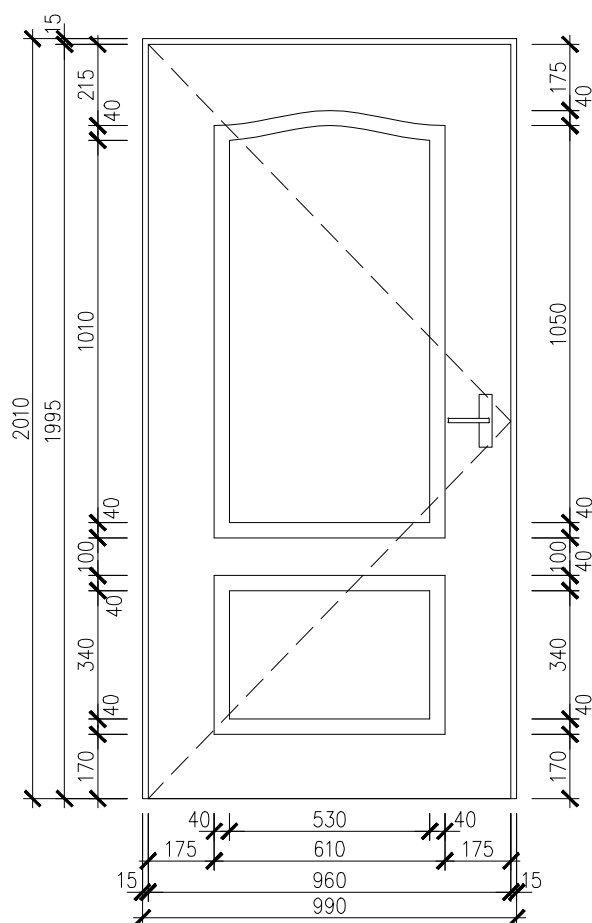
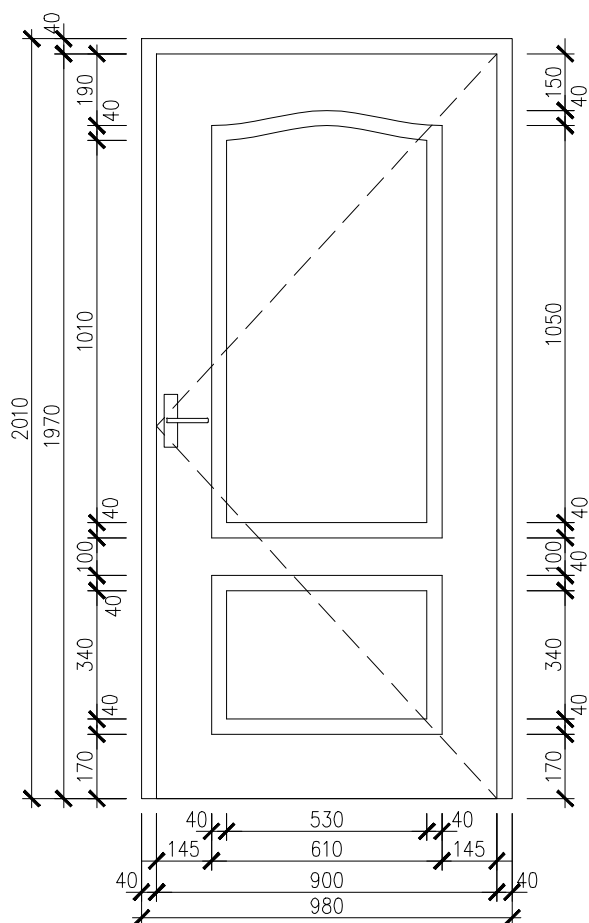
STÁVAJÍCÍ STAV – POHLEDY 1.NP M 1:20



SCHEMATA A PODROBNOSTI DVEŘÍ S OZNAČ.



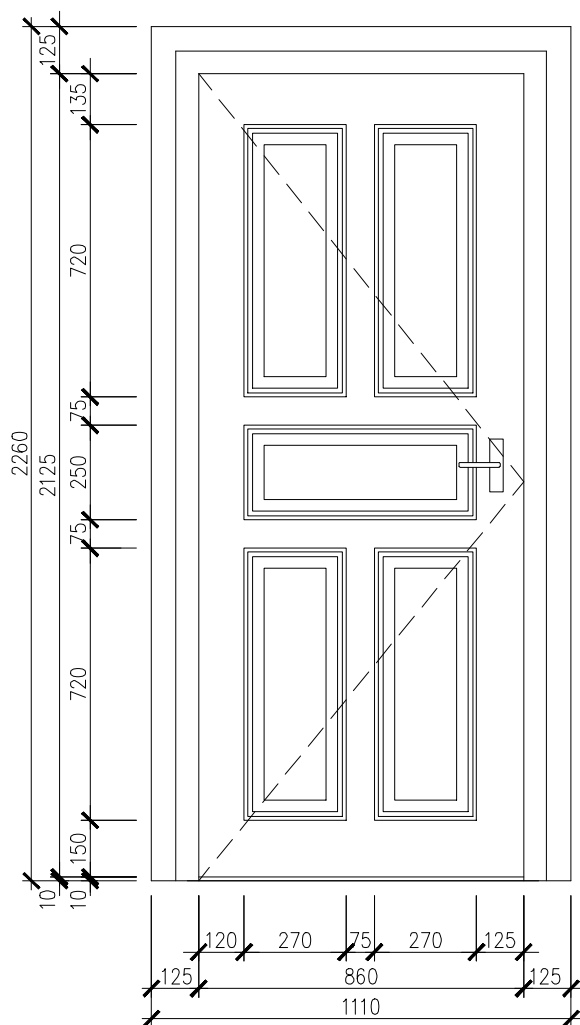
STÁVAJÍCÍ STAV – POHLEDY 2.NP A 3.NP M 1:20



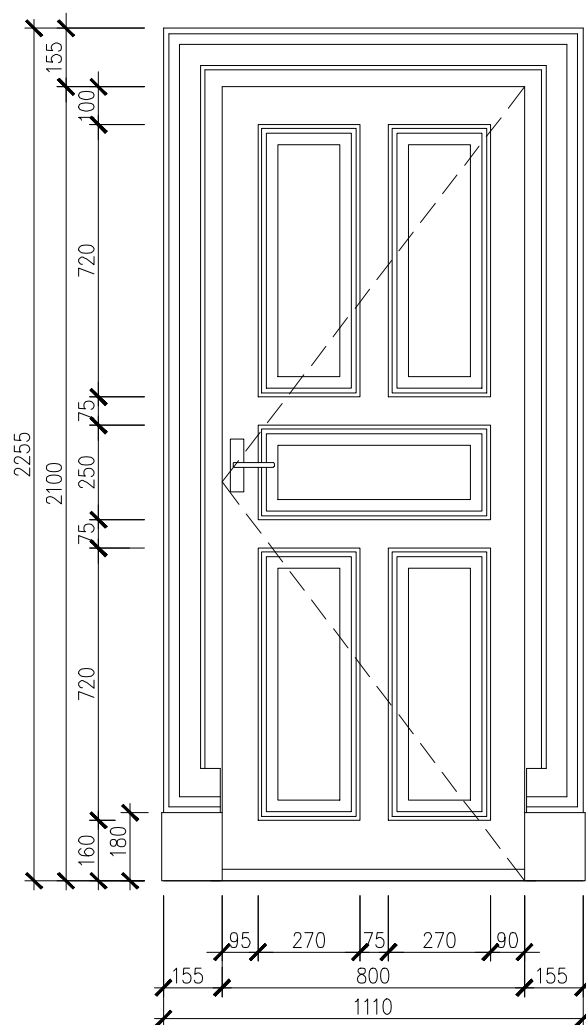
SCHEMATA A PODROBNOSTI DVEŘÍ S OZNAČ.



NAVRHOVANÝ STAV – POHLEDY M 1:20



EXTERIÉR

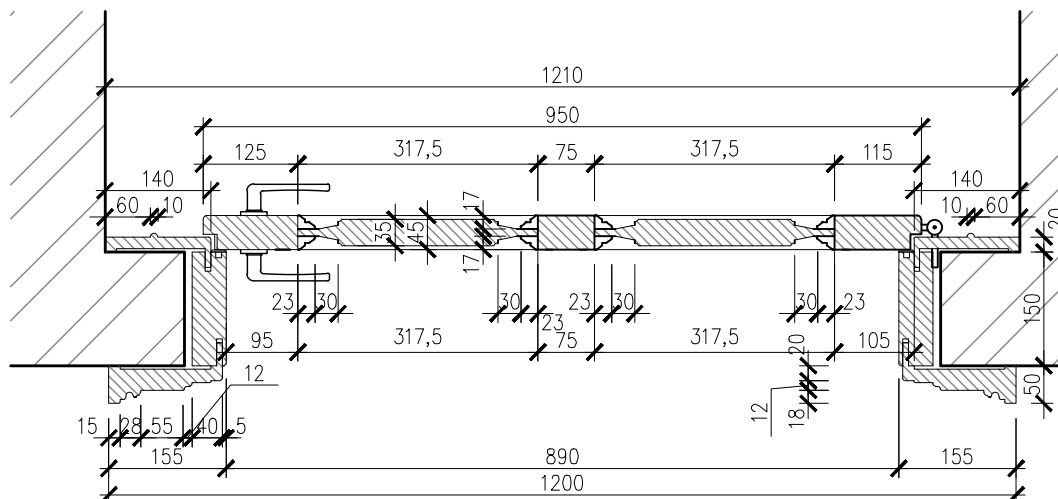


INTERIÉR

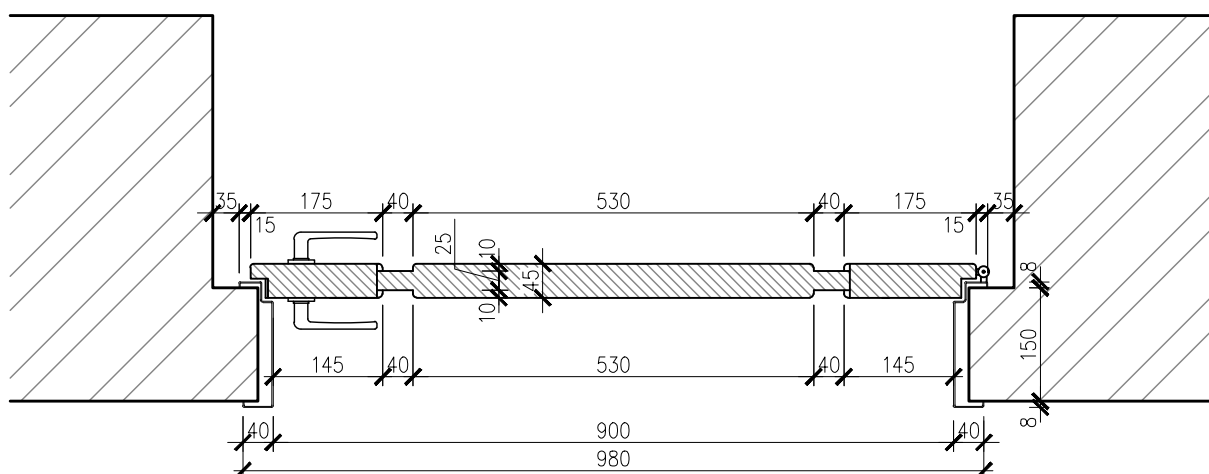
SCHEMATA A PODROBNOSTI DVEŘÍ S OZNAČ.



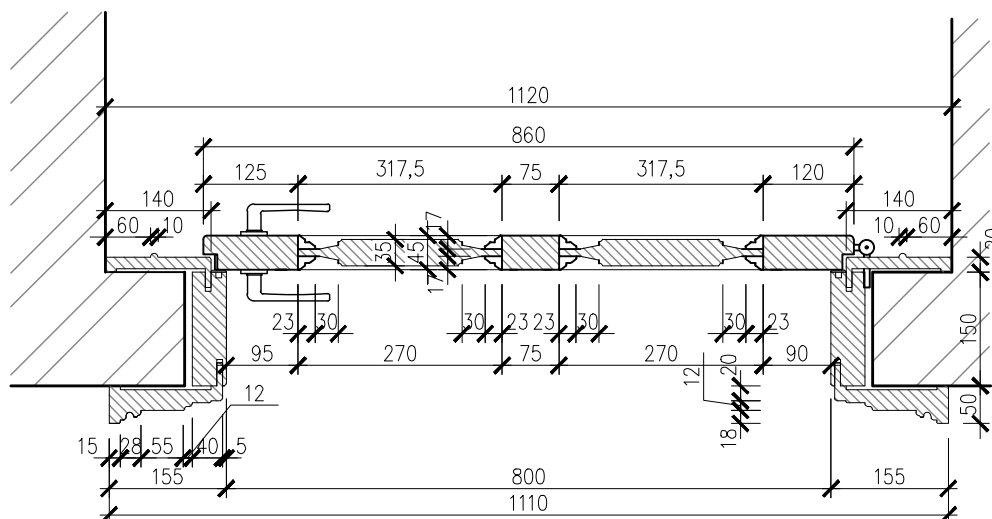
VODOROVNÝ ŘEZ 1:10 – STÁVAJÍCÍ STAV 1.NP



VODOROVNÝ ŘEZ 1:10 – STÁVAJÍCÍ STAV 2.NP A 3.NP



VODOROVNÝ ŘEZ 1:10 – NAVRHOVANÝ STAV



$$\frac{2}{L}$$

EXTERIÉR – INTERIÉR

OZN.	SCHEMA	POPIS	KUSŮ							
				1NP	2NP	3NP	4NP			CELKEM
<div><div>3</div><div>D</div></div>			L	1						1
			P							

DŘEVĚNÁ PROSKLENÁ STĚNA S DVOUKŘÍDLOVÝMI DVEŘMI  
ROZMĚR STĚNY: 2280 x 3890mm  
ROZMĚR DVEŘÍ: 1600 x 2500mm  
KOPIE STÁVAJÍCÍ STĚNY, OTOČENÍ OTEVÍRÁNÍ DVEŘÍ

- MATERIÁL: SMRK
- STAVEBNÍ HLOUBKA: 50mm
- POVRCHOVÁ ÚPRAVA: 2NÁSOBNÝ NÁTĚR (ZÁKLADNÍ A VRCHNÍ),  
BARVA LOMENÁ BÍLÁ –ODSTÍN DLE STÁVAJÍCÍCH INTERIÉROVÝCH DVEŘÍ
- KOVÁNÍ: PANIKOVÝ ZÁMEK S KLIKOU (Z VNITŘNÍ STRANY MUSÍ BÝT ZAJIŠTĚN VŽDY ÚNIK), KLIKA/KLIKA, OBJEKTOVÉ KOVÁNÍ HISTORIZUJÍCÍ SE ŠTÍTKEM (NEREZ, MOSAZ) OTEVÍRÁNÍ OBOU KŘÍDEL
- 2X SAMOZAVÍRAČ S ARETOVACÍ POLOHOU, KOORDINÁTOR
- BEZPEČNOSTNÍ NEROZBITNÉ SKLO
- PRÁH: BEZ PRAHU

POZNÁMKA:

- DODÁVKA VČETNĚ KOTEVNÍCH A MONTÁŽNÍCH PRVKŮ
- MONTÁŽ DO UPRAVENÉHO STAVEBNÍHO OTVORU

!! PŘED ZADÁNÍM DO VÝROBY PŘEMĚŘIT SKUTEČNÉ ROZMĚRY STAVEBNÍHO OTVORU !!



SCHEMATA A PODROBNOSTI DVEŘÍ S OZNAČ.



STÁVAJÍCÍ STAV – DŘEVĚNÉ DVEŘE DO DŘEVĚNÉ ZÁRUBNĚ

FOTO EXTERIÉR




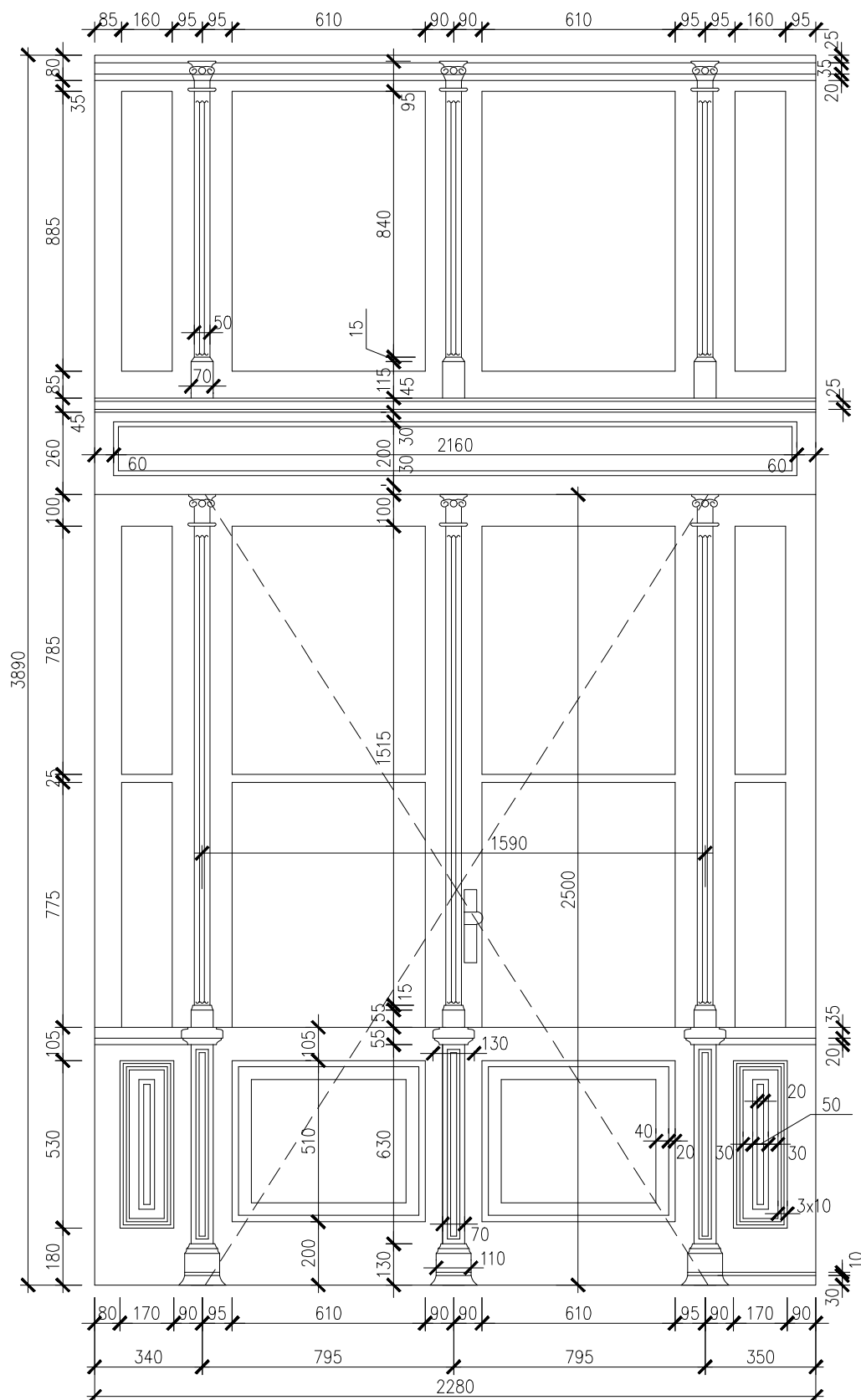
FOTO INTERIÉR



SCHEMATA A PODROBNOSTI DVEŘÍ S OZNAČ.



STÁVAJÍCÍ STAV – POHLED EXTERIÉR M 1:20

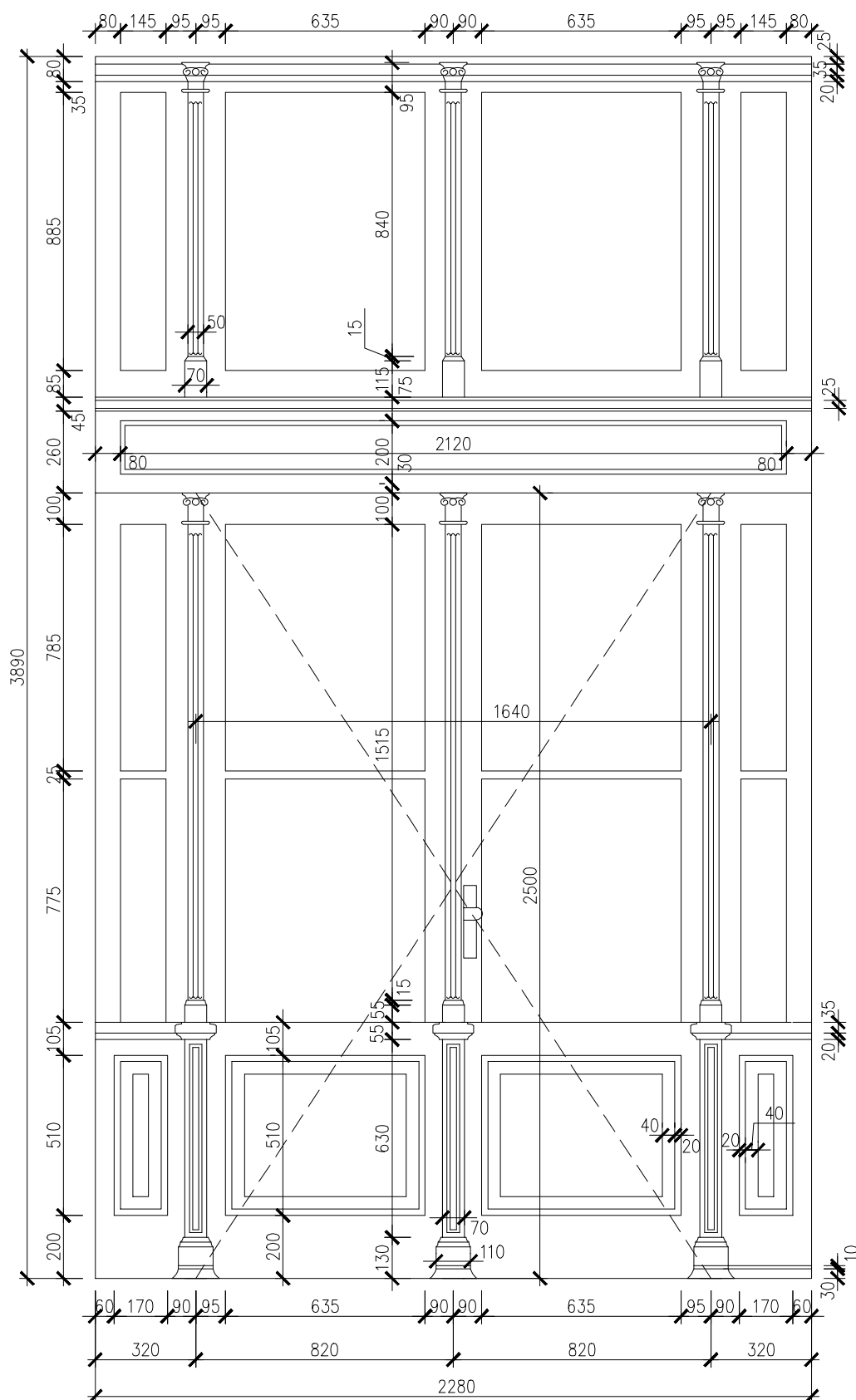


[illegible]

SCHEMATA A PODROBNOSTI DVEŘÍ S OZNAČ.



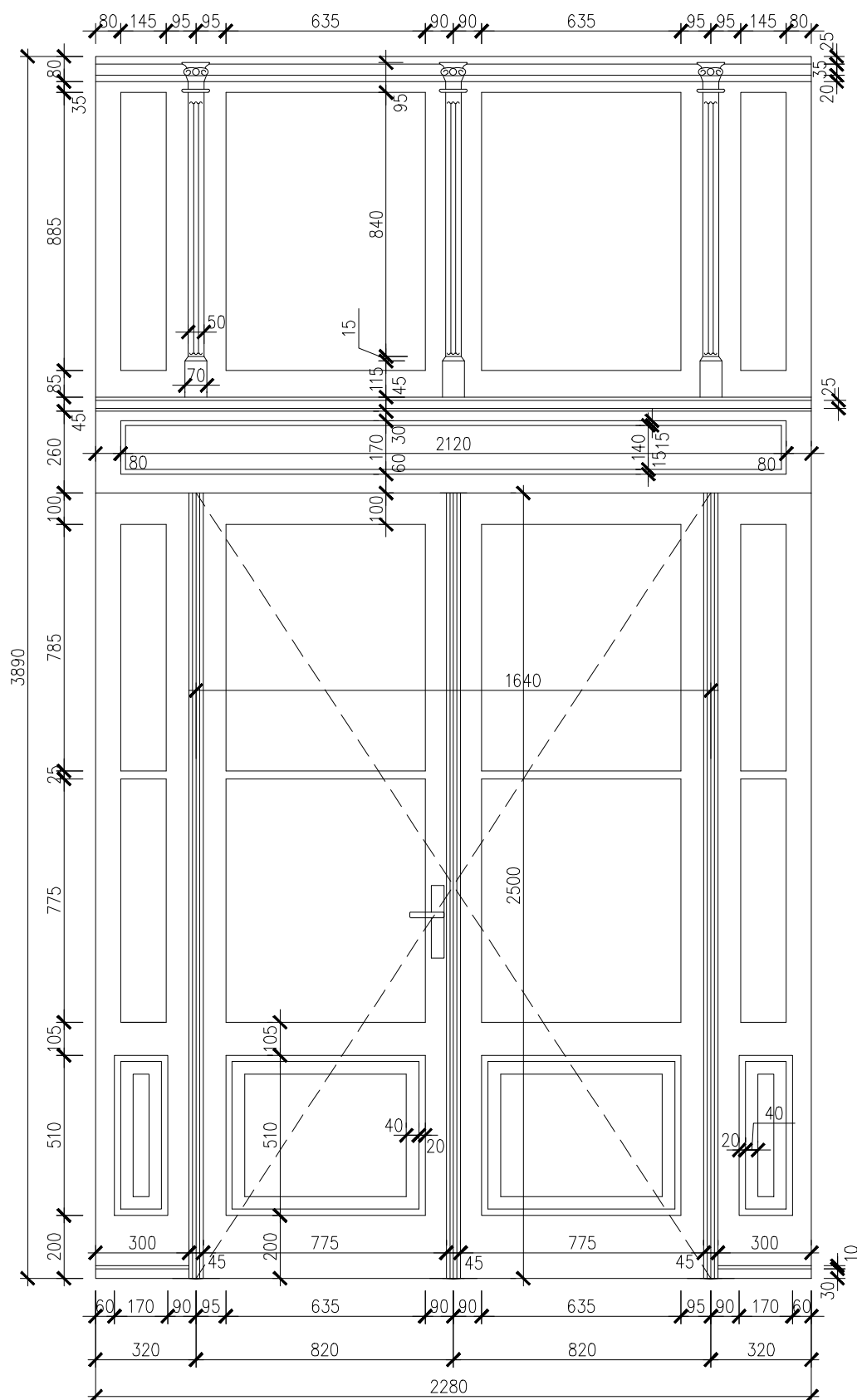
NAVRHOVANÝ STAV – POHLED INTERIÉR M 1:20



SCHEMATA A PODROBNOSTI DVEŘÍ S OZNAČ.



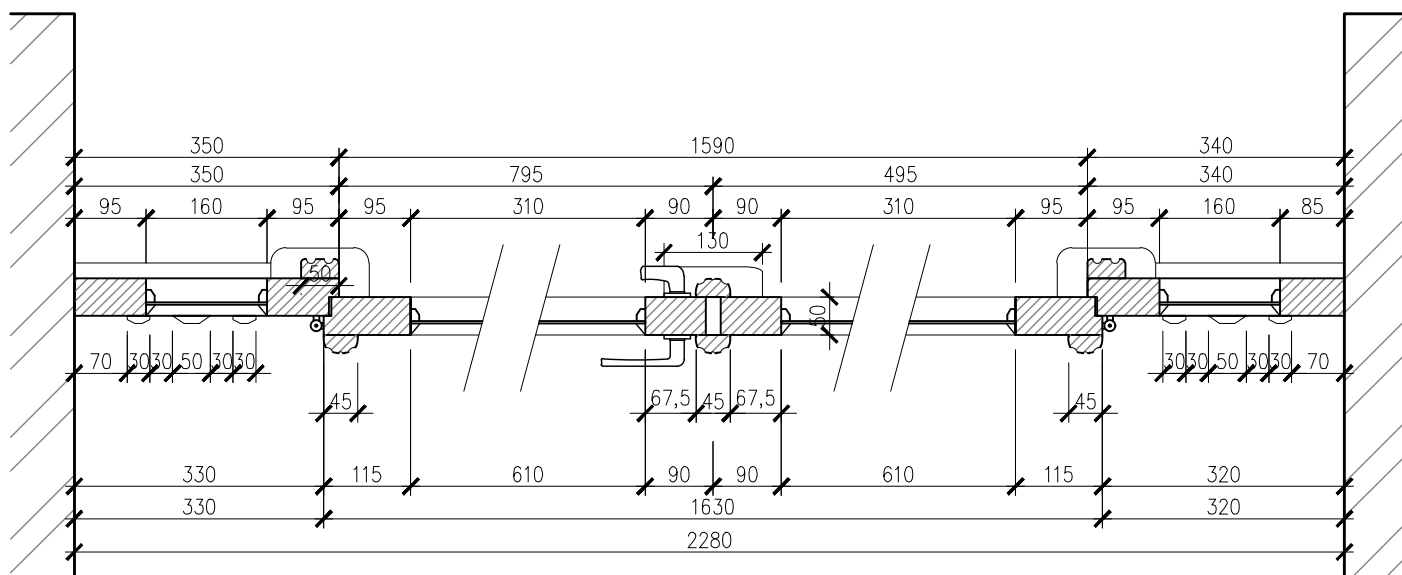
NAVRHOVANÝ STAV – POHLED EXTERIÉR M 1:20



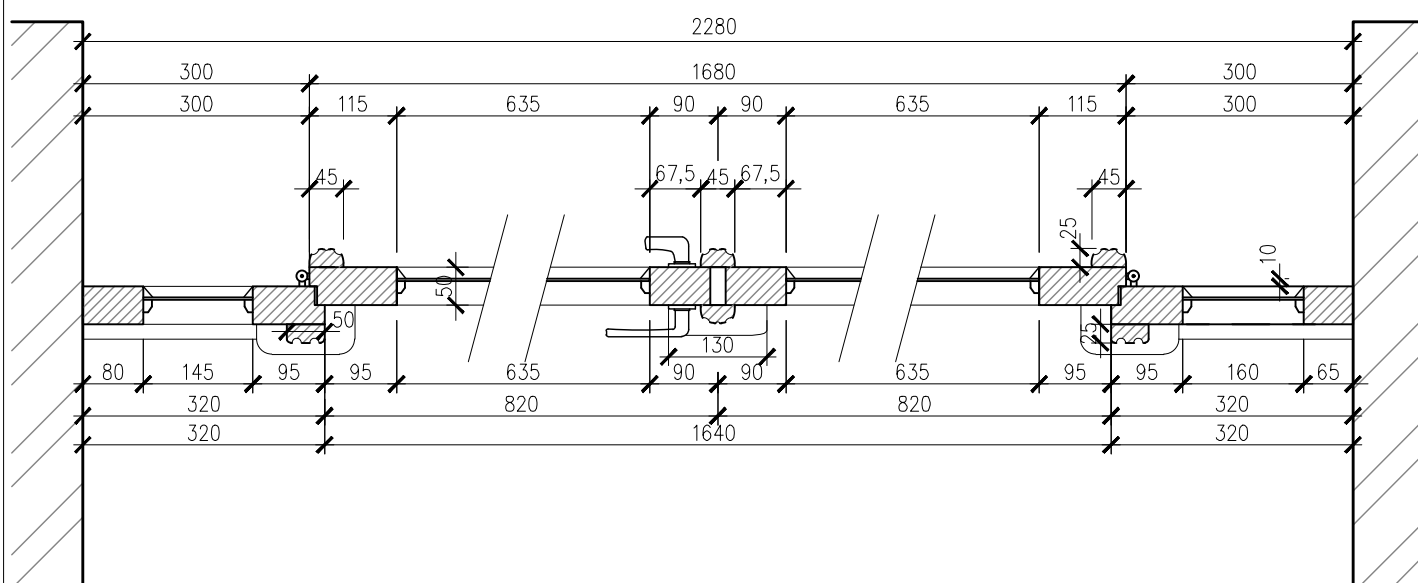
SCHEMATA A PODROBNOSTI DVEŘÍ S OZNAČ.



VODOROVNÝ ŘEZ 1:10 – STÁVAJÍCÍ STAV



VODOROVNÝ ŘEZ 1:10 – NAVRHOVANÝ STAV

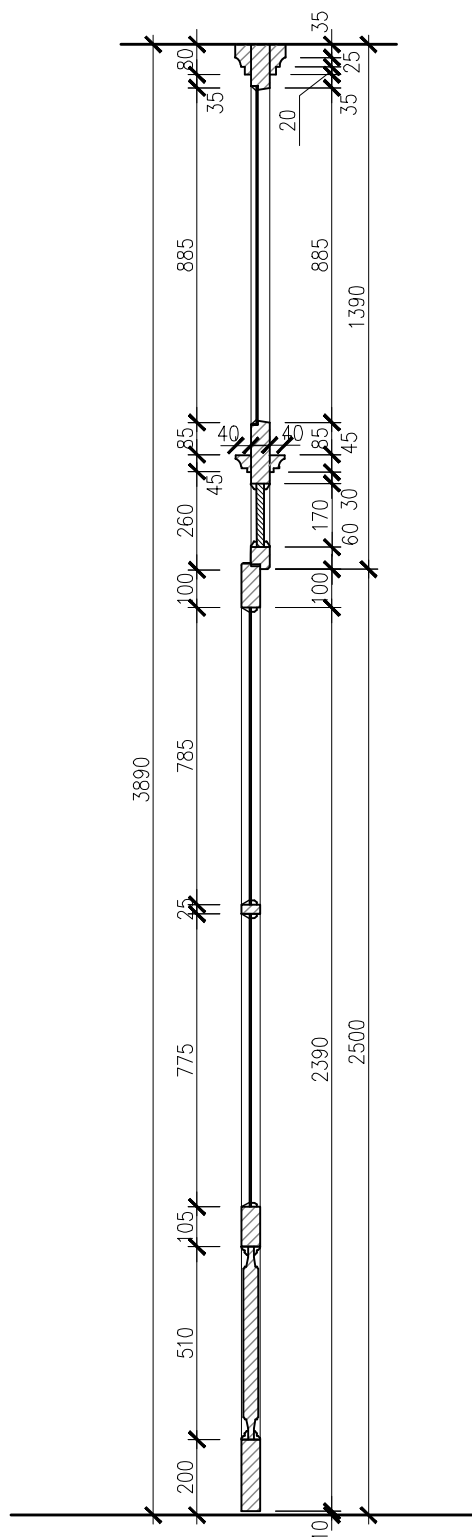


SCHEMATA A PODROBNOSTI DVEŘÍ S OZNAČ.



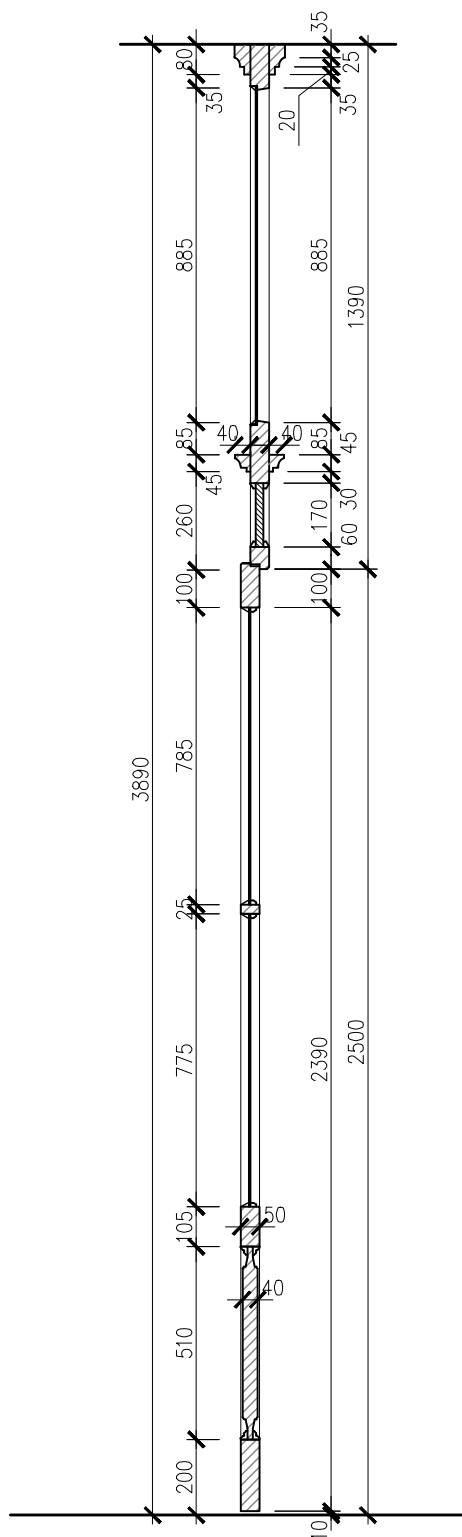
SVISLÝ ŘEZ 1:20

STÁVAJÍCÍ STAV



INTERIÉ – EXTERIÉR

NAVRHOVANÝ STAV



INTERIÉ – EXTERIÉR

OZN.	SCHEMA	POPIS	KUSŮ							
				1NP	2NP	3NP	4NP			CELKEM
			L		2	1				3
			P							

4

D

DVEŘE DŘEVĚNÉ VNITŘNÍ KAZETOVÉ OTOČNÉ DVOUKŘÍDLOVÉ PLNÉ  
S OBLOŽKOVOU ZÁRUBNÍ A KAZETOVÝM OBKLADEM STĚNY  
ROZMĚR: 1250 x 2500 mm  
KOPIE STÁVAJÍCÍCH DVEŘÍ

2500

1250

- MATERIÁL: SMRK
- STAVEBNÍ HLOUBKA: 50mm
- POVRCHOVÁ ÚPRAVA: 2NÁSÖBNÝ NÁTĚR (ZÁKLADNÍ A VRCHNÍ),  
BARVA LOMENÁ BILÁ –ODSTÍN DLE STÁVAJÍCÍCH INTERIÉROVÝCH DVEŘÍ
- KOVÁNÍ: KLIKA/KLIKA, ZÁMEK VLOŽKOVÝ
- MATERIÁL KOVÁNÍ: OBJEKTÖVÉ KOVÁNÍ HISTORIZUJÍCÍ SE ŠTÍTKEM (NEREZ, MOSAZ)
- PRÁH: BEZ PRAHU
- ZÁRUBEŇ DŘEVĚNÁ, OBLOŽKÖVÁ + KAZETOVÝ OBKLAD – POVRCHOVÁ ÚPRAVA JAKO DVEŘE (TVAR VIZ SCHÉMATA)

POZNÁMKA:

- DÖDÁVKA VČETNĚ KÖTEVNÍCH A MONTÁŽNÍCH PRVKŮ
- MONTÁŽ DO UPRAVENÉHO STAVEBNÍHO ÖTVÖRU
- DÖDÁVKA VČETNĚ ZÁRUBNĚ
- DEMONTÁŽ STÁVAJÍCÍCH DVEŘÍ
- DEMONTÁŽ KÖTEVNÍCH PRVKŮ A LEMOVACÍCH PRVKŮ STÁVAJÍCÍCH DVEŘÍ DO ZDIVA
- STAVEBNÍ ÖPRAVA ÖSTĚNÍ
- JEDNOTLIVÉ ROZMĚRY DVEŘNÍ SESTAVY JSÖU POUZE ÖRIÖNTAČNÍ, DETAILNÍ ZAMĚŘENÍ PROVEDE DÖDÁVATEL

!! PŘED ZADÁNÍM DO VÝROBY PŘEMĚŘIT SKUTEČNÉ ROZMĚRY STAVEBNÍHO ÖTVÖRU !!



SCHEMATA A PODROBNOSTI DVEŘÍ S OZNAČ.



STÁVAJÍCÍ STAV – DŘEVĚNÉ DVEŘE DO DŘEVĚNÉ OBLOŽKOVÉ ZÁRUBNĚ

FOTO EXTERIÉR



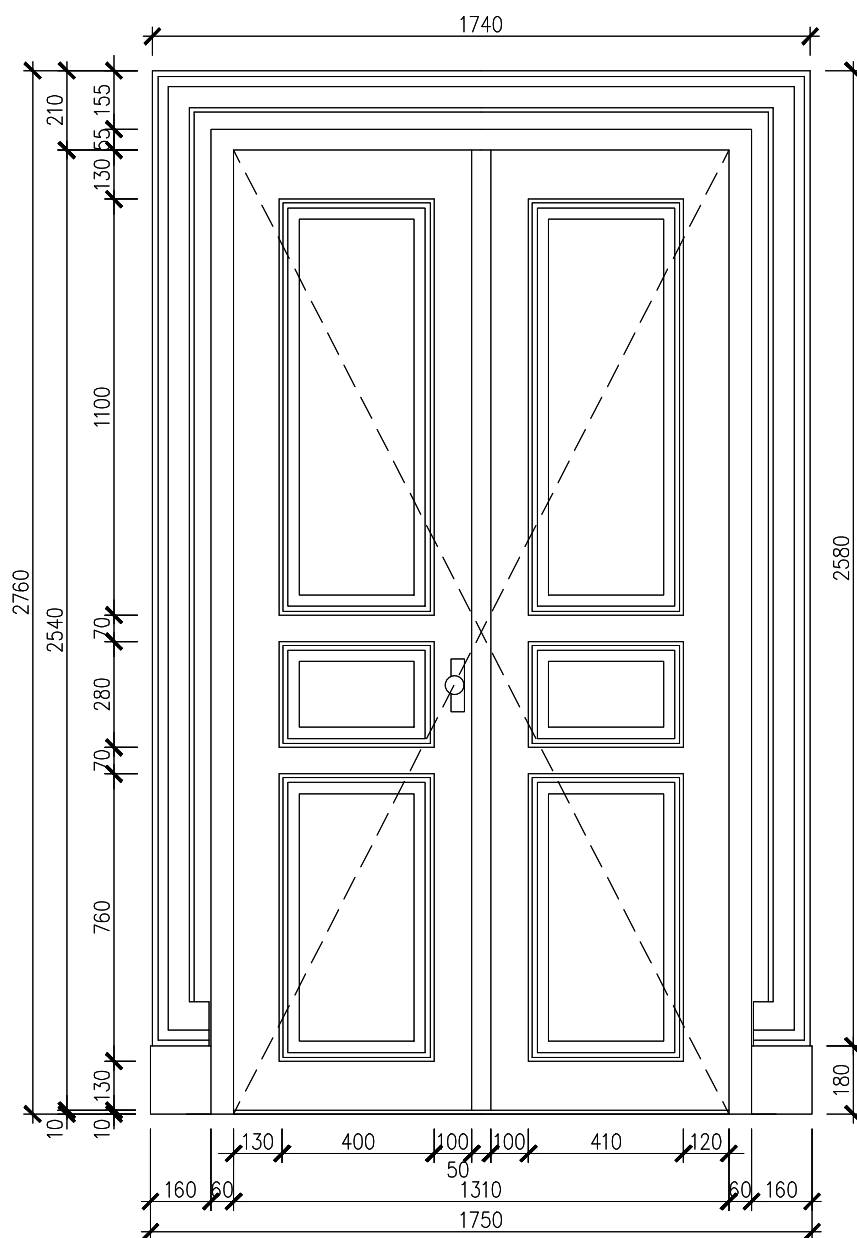
FOTO INTERIÉR



SCHEMATA A PODROBNOSTI DVEŘÍ S OZNAČ.



STÁVAJÍCÍ STAV – POHLED M 1:20

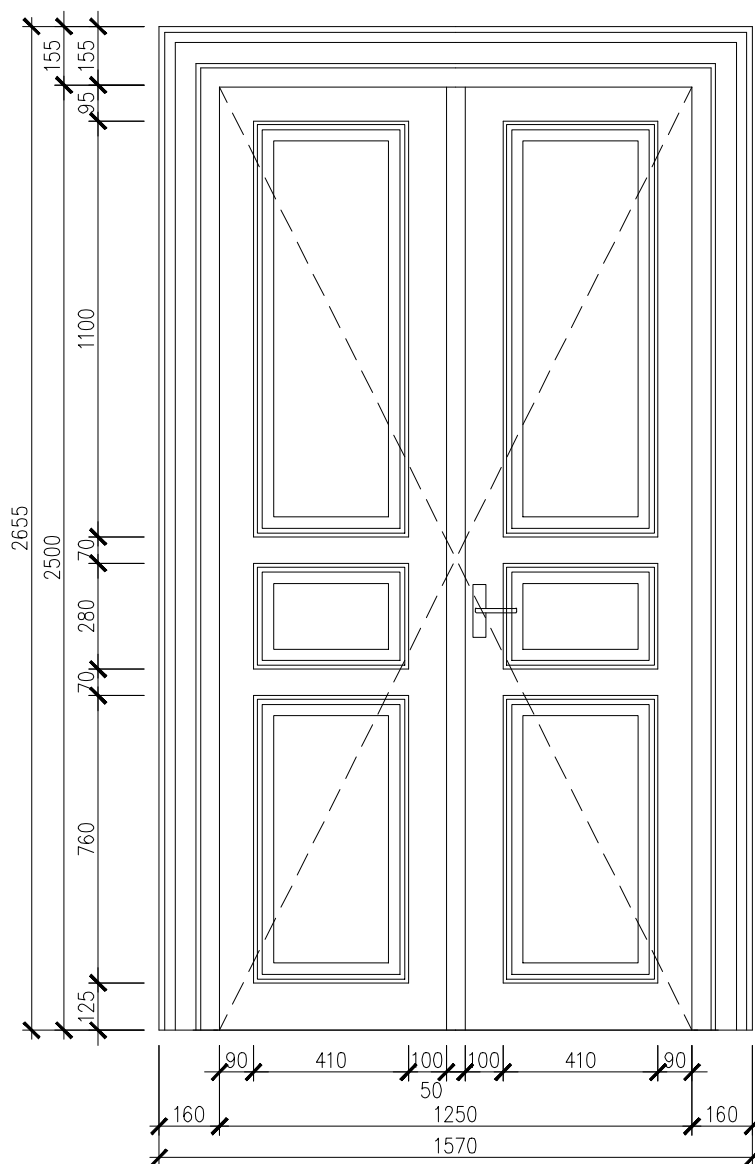


EXTERIÉR

SCHEMATA A PODROBNOSTI DVEŘÍ S OZNAČ.



STÁVAJÍCÍ STAV – POHLED M 1:20

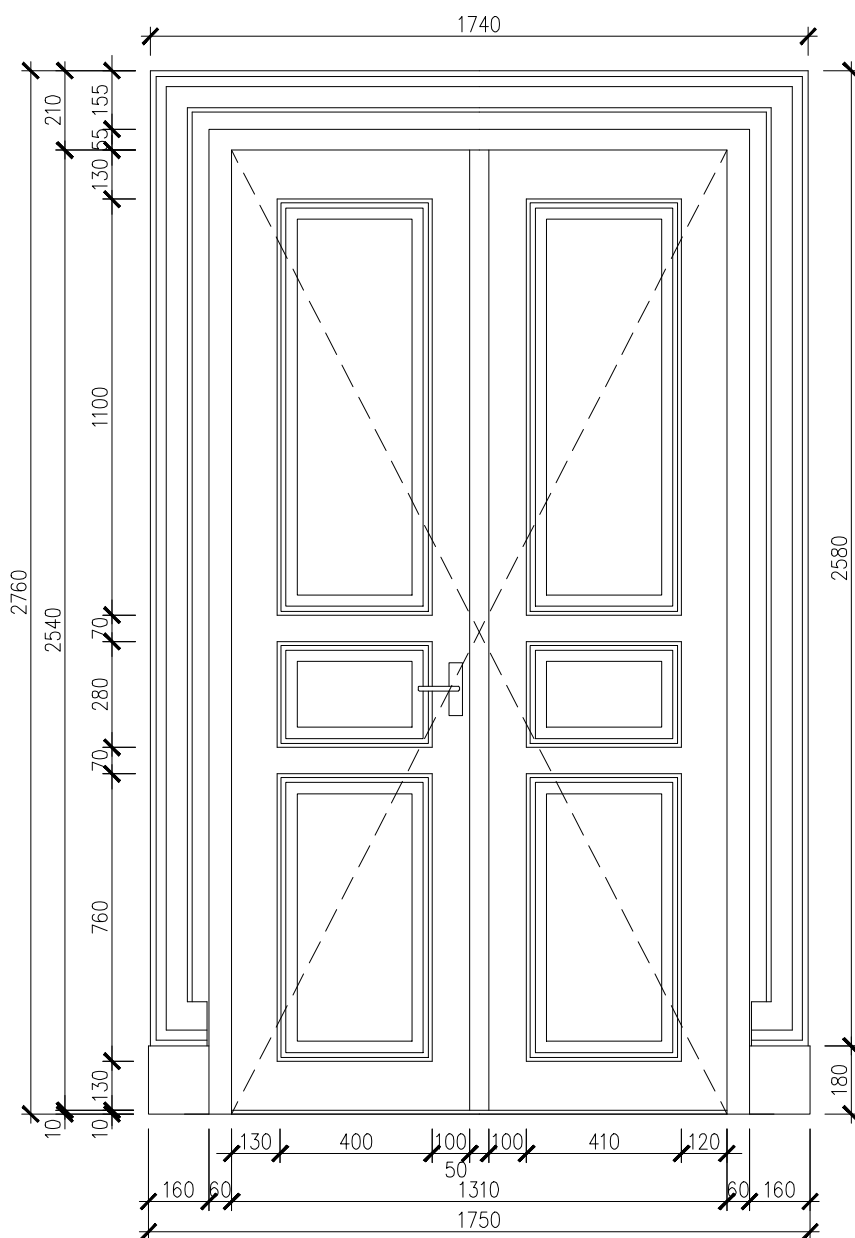


INTERIÉR

SCHEMATA A PODROBNOSTI DVEŘÍ S OZNAČ.



NAVRHOVANÝ STAV – POHLED M 1:20

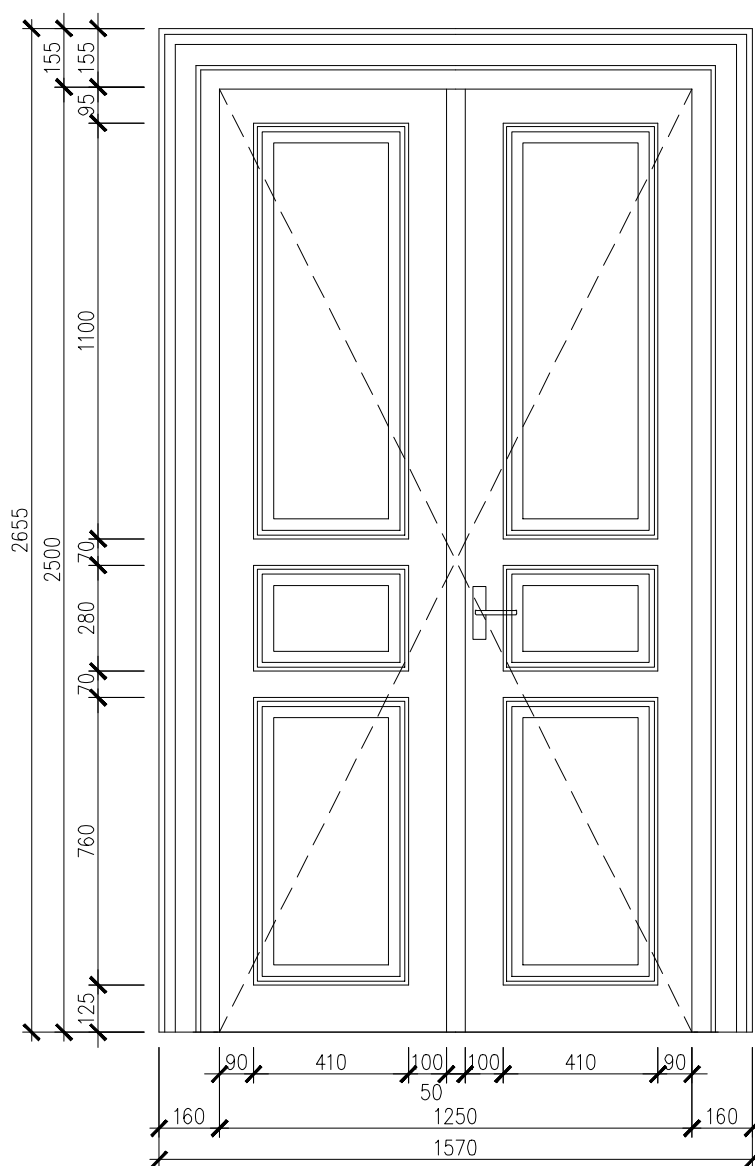


EXTERIÉR

SCHEMATA A PODROBNOSTI DVEŘÍ S OZNAČ.



NAVRHOVANÝ STAV – POHLED M 1:20

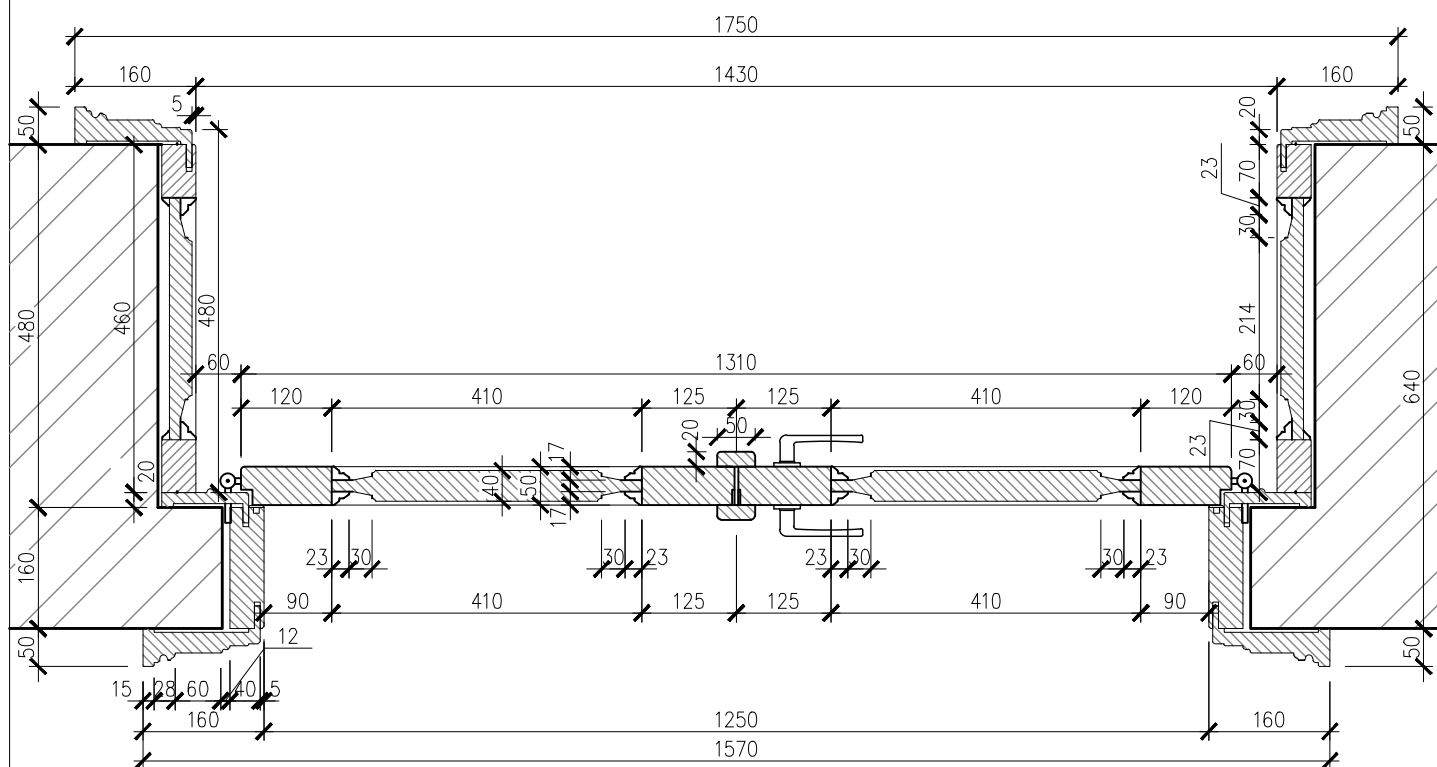


INTERIÉR

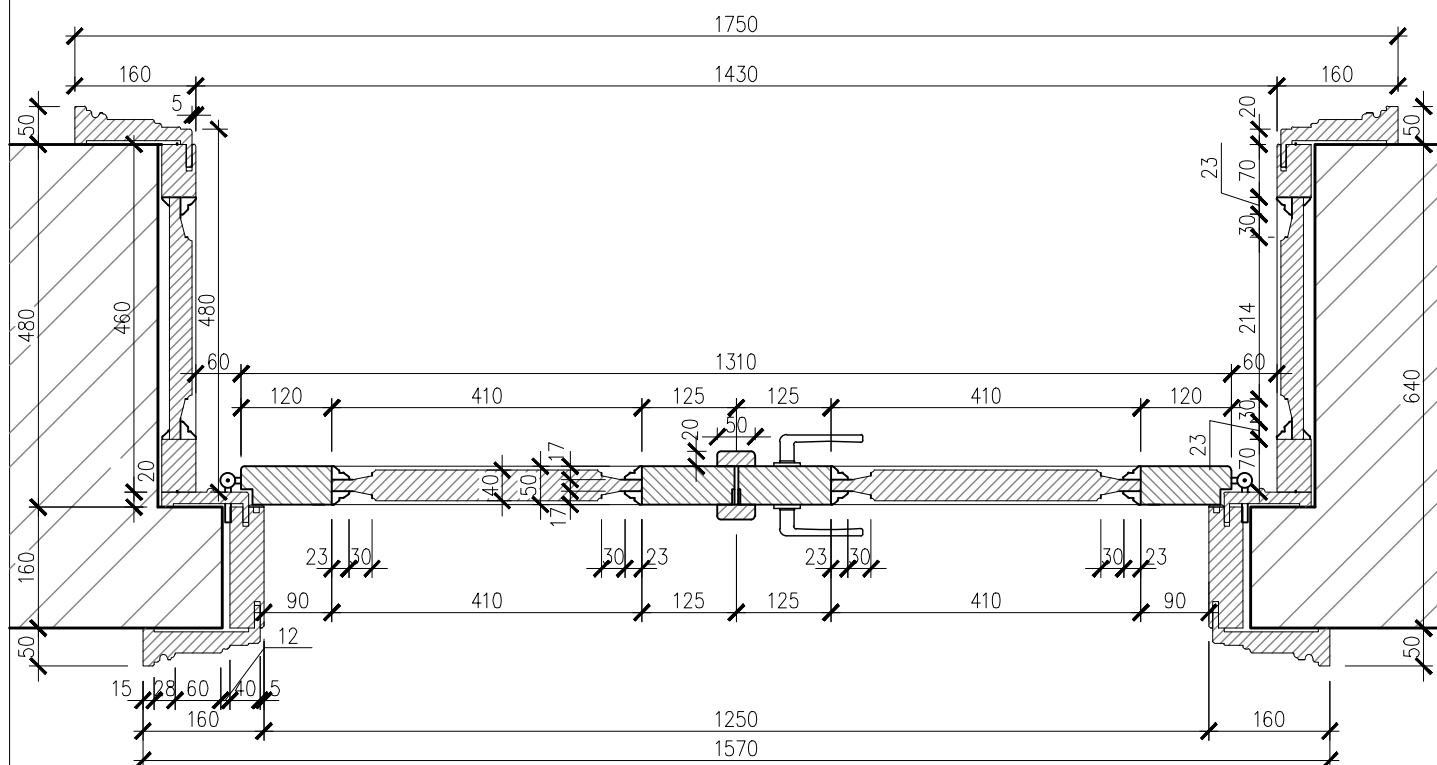
SCHEMATA A PODROBNOSTI DVEŘÍ S OZNAČ.



VODOROVNÝ ŘEZ 1:10 – STÁVAJÍCÍ STAV


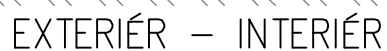


VODOROVNÝ ŘEZ 1:10 – NAVRHOVANÝ STAV





NAVRHOVANÝ STAV





Technical drawing of a door with dimensions and a cross-section view. The drawing shows a door with a width of 3090 and a height of 2500. The door is divided into a grid of 12 panels (3 rows by 4 columns). The top row consists of four small square panels. The middle row consists of four rectangular panels, with the two central panels being larger than the two side panels. The bottom row consists of four rectangular panels, with the two central panels being larger than the two side panels. A cross-section view is shown on the right side of the door, indicating the internal structure and the hinge mechanism. The dimensions are labeled as follows: 3090 (total width), 1800 (width of the central two panels), 2500 (total height), and 3900 (height of the door frame).

- POZNÁMKA:

- !! PŘED ZADÁNÍM DO VÝROBY PŘEMĚŘIT SKUTEČNÉ ROZMĚRY STAVEBNÍHO OTVORU !!

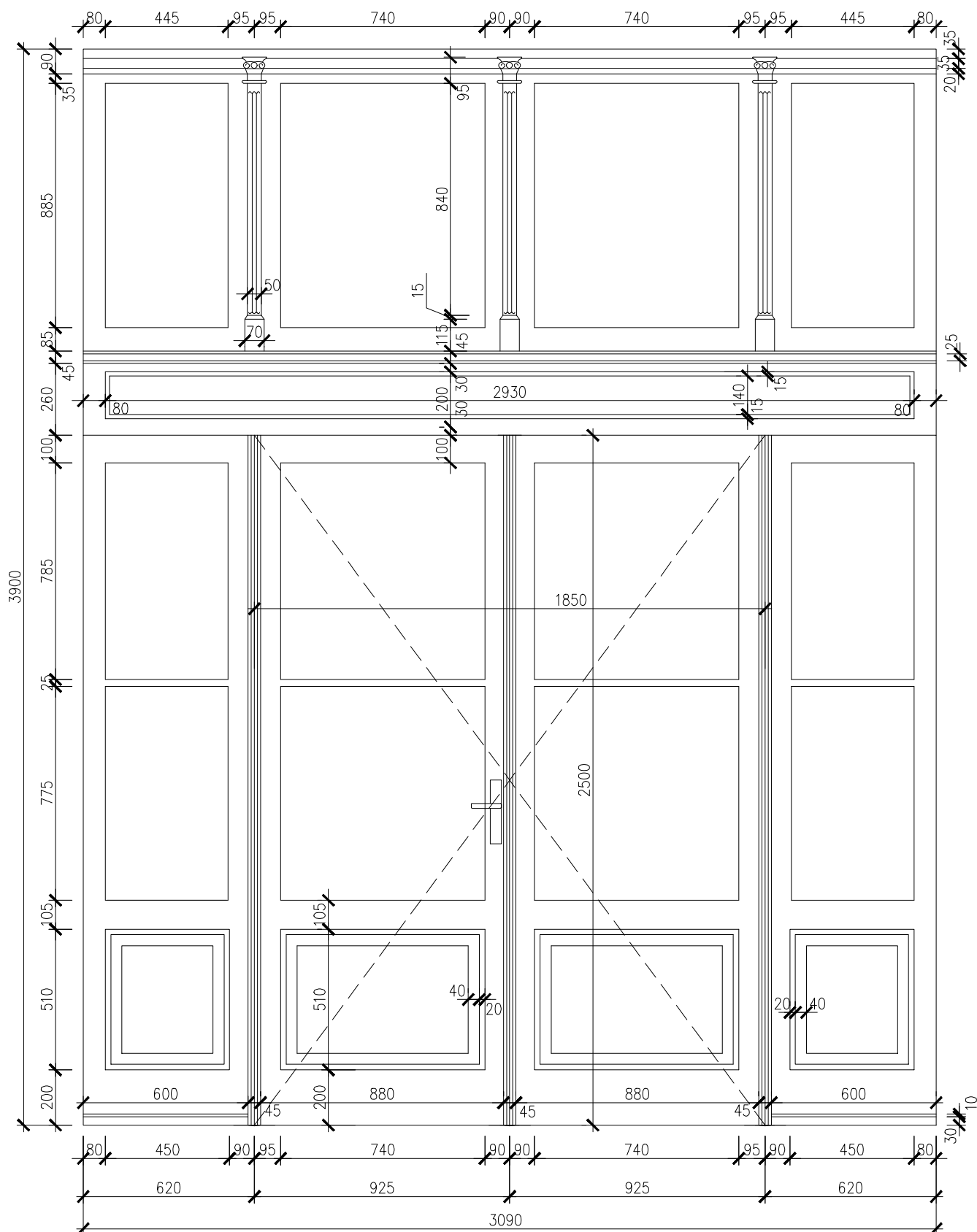


[illegible]

SCHEMATA A PODROBNOSTI DVEŘÍ S OZNAČ.



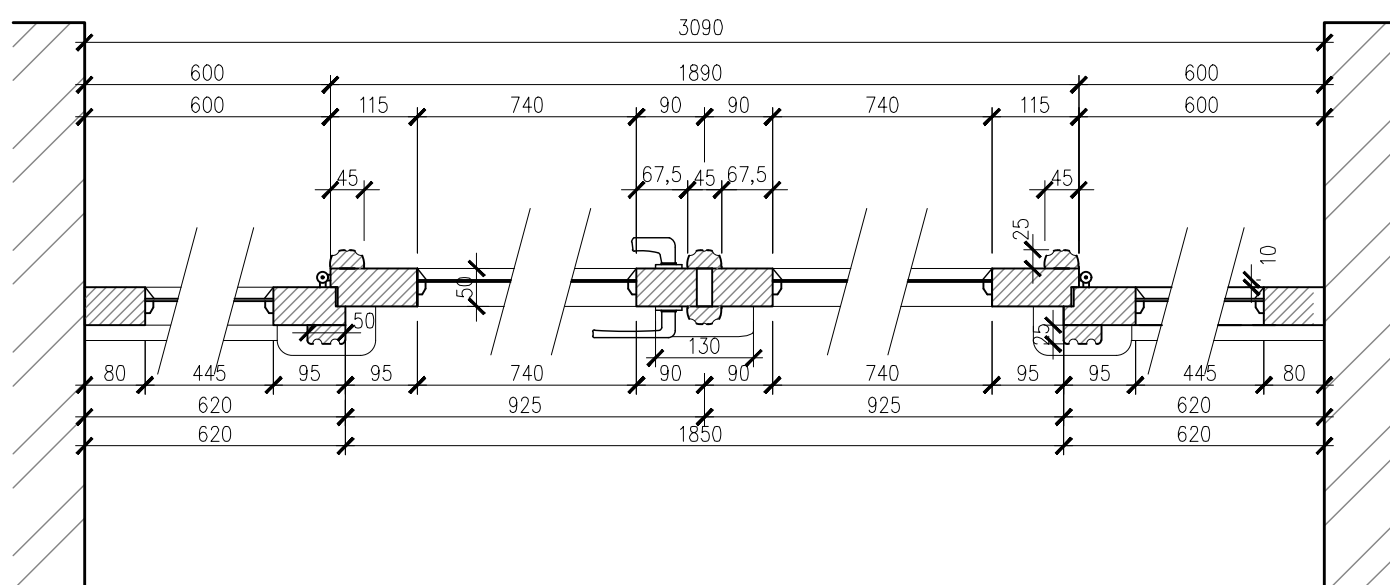
NAVRHOVANÝ STAV – POHLED EXTERIÉR M 1:20



SCHEMATA A PODROBNOSTI DVEŘÍ S OZNAČ.



VODOROVNÝ ŘEZ 1:10 – NAVRHOVANÝ STAV

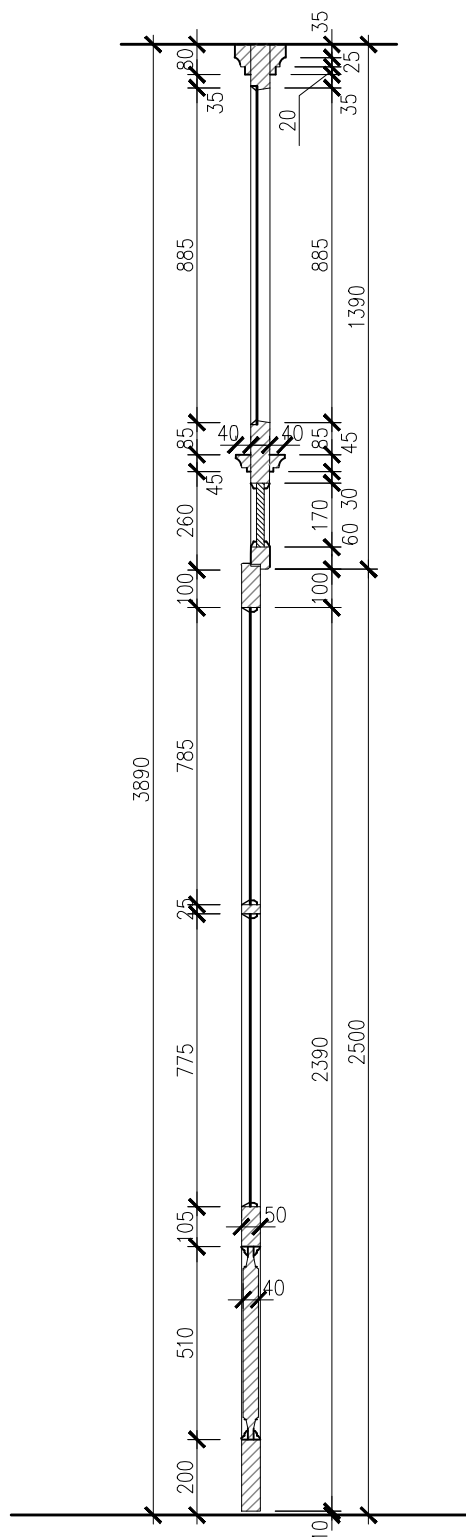


SCHEMATA A PODROBNOSTI DVEŘÍ S OZNAČ.



SVISLÝ ŘEZ 1:20

NAVRHOVANÝ STAV



EXTERIÉR – INTERIÉR

OZN.	SCHEMA	POPIS	KUSŮ							
				1NP	2NP	3NP	4NP			CELKEM
6 L			L							2
			P			2				

6

L

DVEŘE DŘEVĚNÉ VNITŘNÍ KAZETOVÉ OTOČNÉ JEDNOKŘÍDLOVÉ PLNÉ  
S OBLOŽKOVOU ZÁRUBNÍ A KAZETOVÝM OBKLADEM STĚNY Š. 480mm  
ROZMĚR: 900 x 2100 mm

2100

900

– MATERIÁL: SMRK

– STAVEBNÍ HLOUBKA: 50mm

– POVRCHOVÁ ÚPRAVA: 2NÁSOBNÝ NÁTĚR (ZÁKLADNÍ A VRCHNÍ),  
BARVA LOMENÁ BÍLÁ –ODSTÍN DLE STÁVAJÍCÍCH INTERIÉROVÝCH DVEŘÍ

– KOVÁNÍ: KLIKA/KLIKA, ZÁMEK VLOŽKOVÝ

– MATERIÁL KOVÁNÍ: OBJEKTOVÉ KOVÁNÍ HISTORIZUJÍCÍ SE ŠTÍTKEM (NEREZ, MOSAZ)

– PRÁH: BEZ PRAHU

– ZÁRUBEŇ DŘEVĚNÁ, OBLOŽKOVÁ +KAZETOVÝ OBKLAD – POVRCHOVÁ ÚPRAVA JAKO DVEŘE (TVAR VIZ SCHÉMATA)

POZNÁMKA:

– DODÁVKA VČETNĚ KOTEVNÍCH A MONTÁŽNÍCH PRVKŮ

– MONTÁŽ DO UPRAVENÉHO STAVEBNÍHO OTVORU

– DODÁVKA VČETNĚ ZÁRUBNĚ

– DEMONTÁŽ STÁVAJÍCÍCH DVEŘÍ


– DEMONTÁŽ KOTEVNÍCH PRVKŮ A LEMOVACÍCH PRVKŮ STÁVAJÍCÍCH DVEŘÍ DO ZDIVA

– STAVEBNÍ OPRAVA OSTĚNÍ

– JEDNOTLIVÉ ROZMĚRY DVEŘNÍ SESTAVY JSOU POUZE ORIENTAČNÍ, DETAILNÍ ZAMĚŘENÍ PROVEDE DODAVATEL

!! PŘED ZADÁNÍM DO VÝROBY PŘEMĚŘIT SKUTEČNÉ ROZMĚRY STAVEBNÍHO OTVORU !!

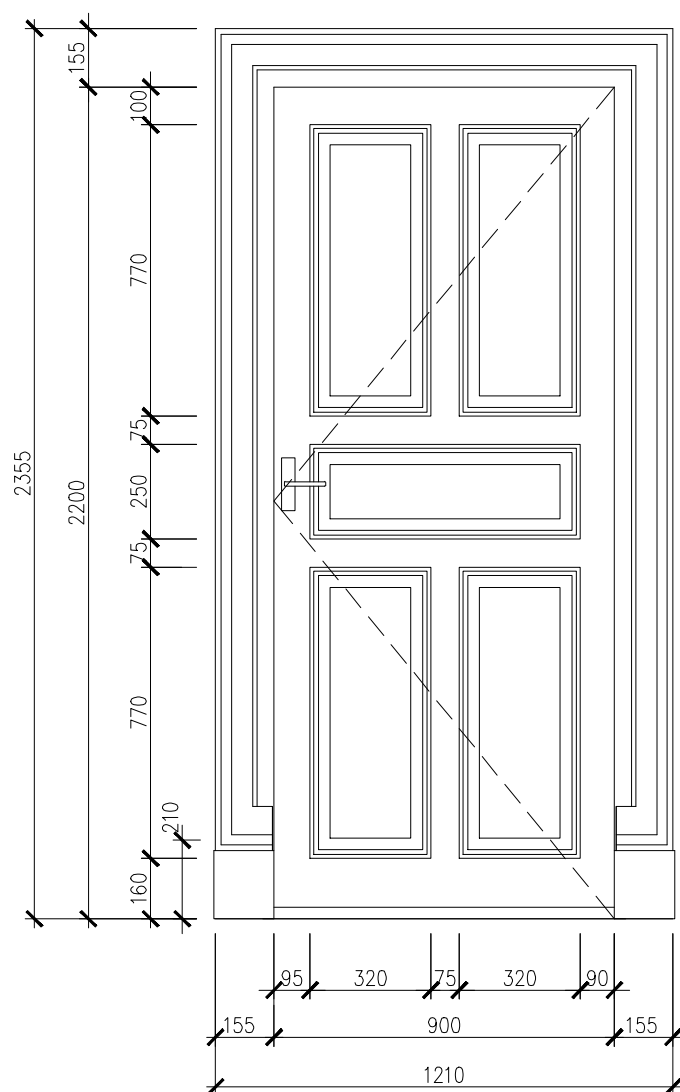
SCHEMATA A PODROBNOSTI DVEŘÍ S OZNAČ.



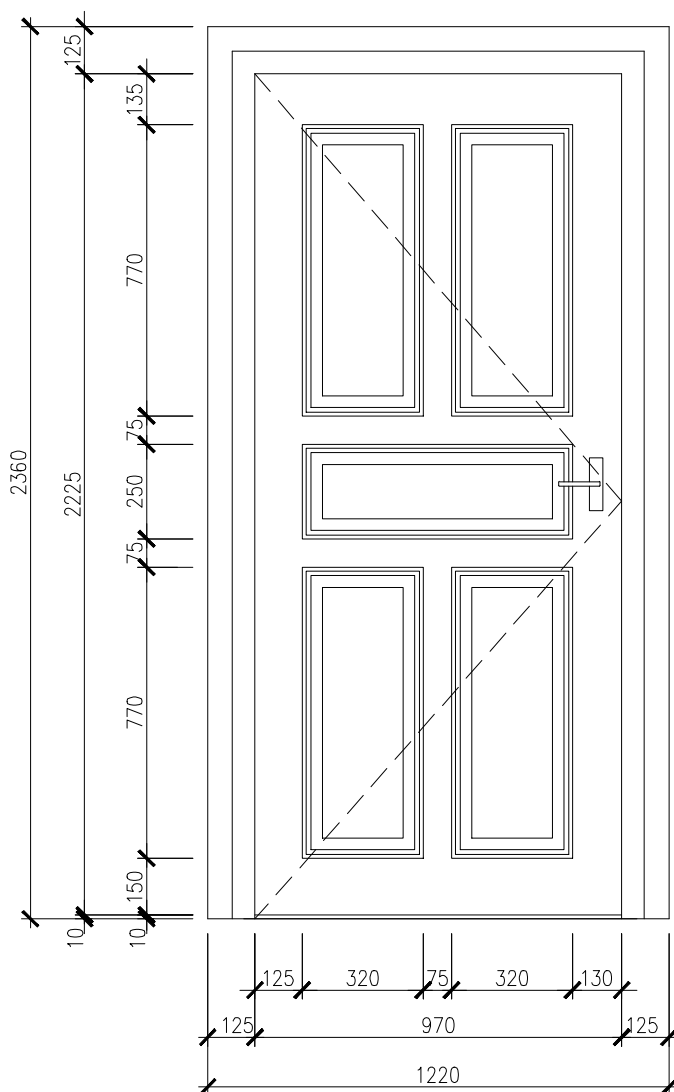
SCHEMATA A PODROBNOSTI DVEŘÍ S OZNAČ.



STÁVAJÍCÍ STAV – POHLEDY M 1:20



EXTERIÉR

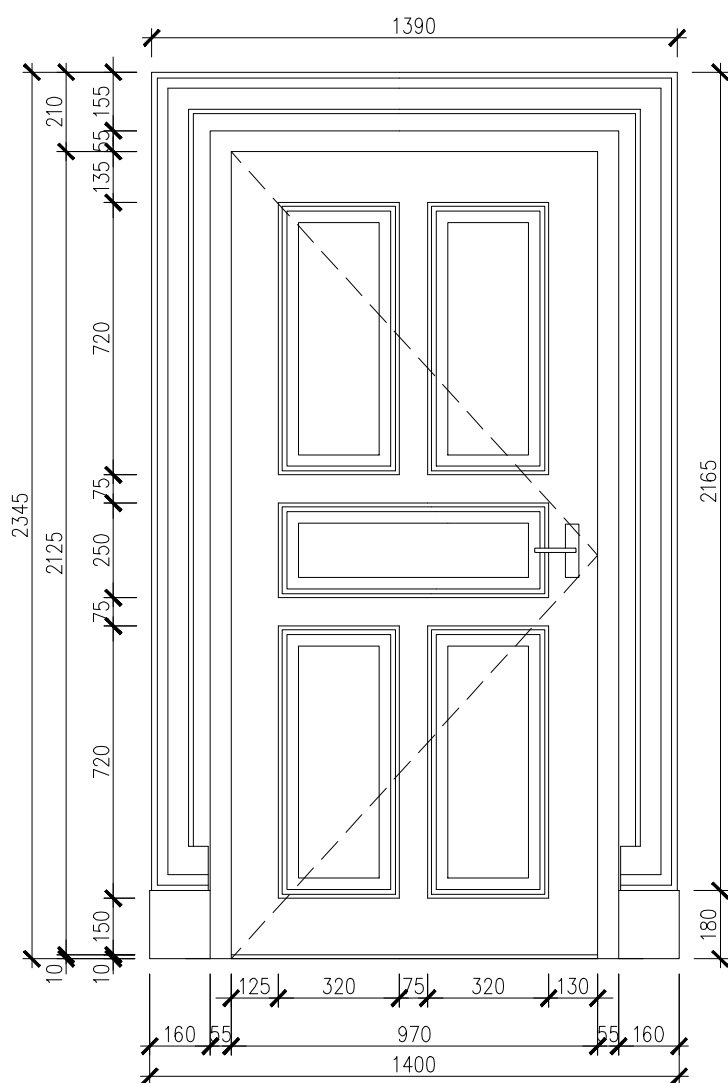


INTERIÉR

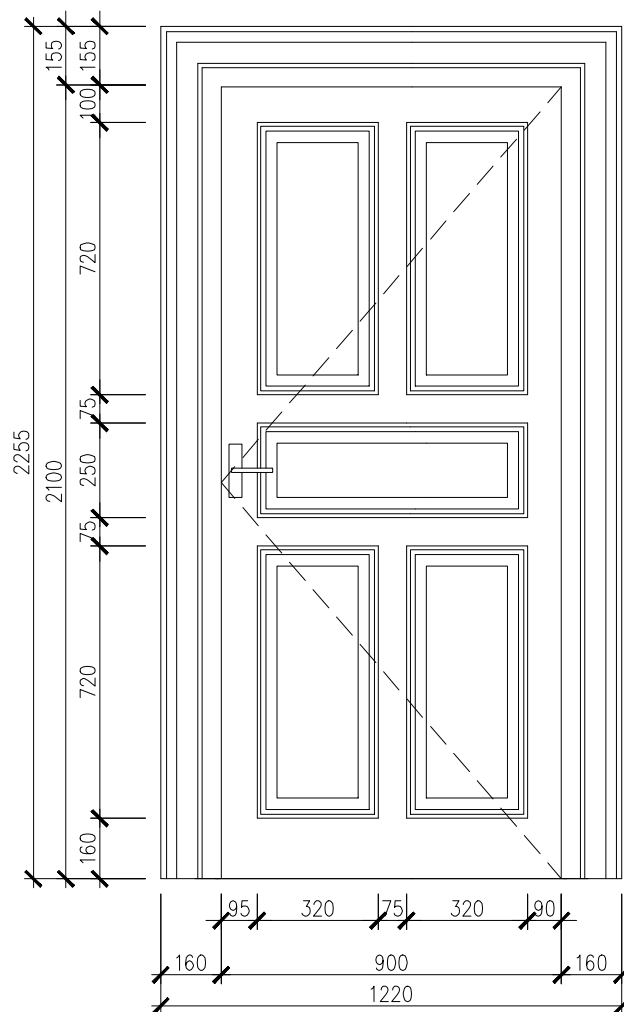
SCHEMATA A PODROBNOSTI DVEŘÍ S OZNAČ.



NAVRHOVANÝ STAV – POHLED M 1:20



EXTERIÉR



INTERIÉR



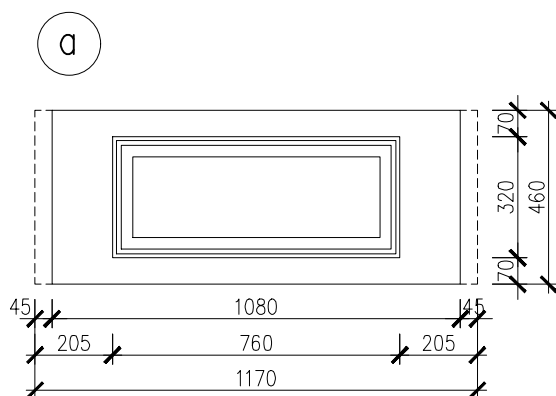
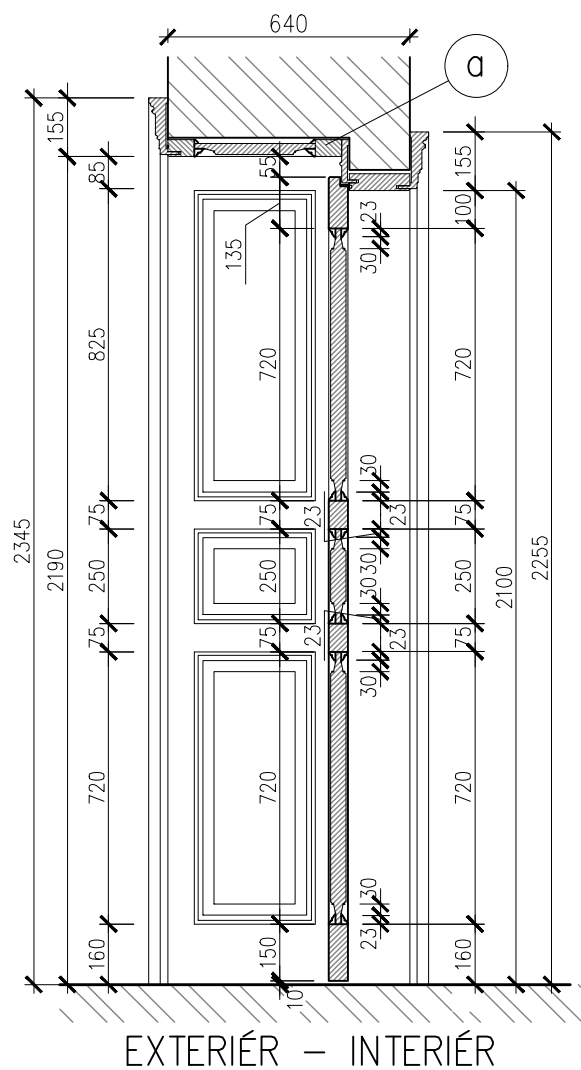


SCHEMATA A PODROBNOSTI DVEŘÍ S OZNAČ.



SVISLÝ ŘEZ 1:20

NAVRHOVANÝ STAV



OZN.	SCHEMA	POPIS	KUSŮ						
			1NP	2NP	3NP	4NP			CELKEM
		<p>DVEŘE DŘEVĚNÉ VNITŘNÍ KAZETOVÉ OTOČNÉ JEDNOKŘÍDLOVÉ PLNÉ VČ. OBLOŽKOVÉ ZÁRUBNĚ, DO SDK PŘÍČKY 150mm ROZMĚR: 900 x 2100 mm KOPIE STÁV. PROFILOVANÝCH DVEŘÍ FOTO VIZ. 6/L</p> <ul style="list-style-type: none"><li>- DVEŘE DŘEVĚNÉ</li><li>- POVRCHOVÁ ÚPRAVA: LAKOVÁNÍ, BARVA LOMENÁ BÍLÁ</li><li>- KOVÁNÍ: KLIKA/KLIKA, ZÁMEK VLOŽKOVÝ,</li><li>- MATERIÁL KOVÁNÍ: OBJEKTOVÉ KOVÁNÍ HISTORIZUJÍCÍ SE ŠTÍTKEM (NEREZ, MOSAZ)</li><li>- PRÁH: BEZ PRAHU</li><li>- ZÁRUBEŇ: DŘEVĚNÁ OBLOŽKOVÁ PROFILOVANÁ DO SDK PŘÍČKY TL. 150mm POVRCHOVÁ ÚPRAVA LAKOVÁNÍ, BARVA LOMENÁ BÍLÁ</li></ul> <p>POZNÁMKA:</p> <ul style="list-style-type: none"><li>- DODÁVKA VČETNĚ KOTEVNÍCH A MONTÁŽNÍCH PRVKŮ</li><li>- DODÁVKA VČETNĚ ZÁRUBNĚ</li></ul>	L			3			4
			P			1			

7  
L,P

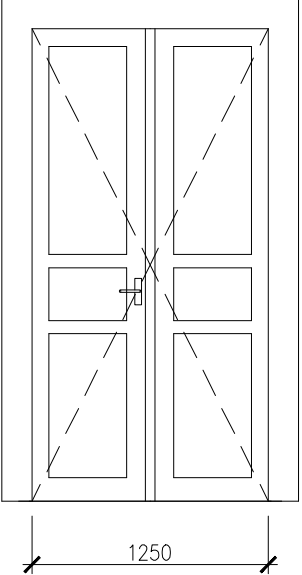
DVEŘE DŘEVĚNÉ VNITŘNÍ KAZETOVÉ OTOČNÉ JEDNOKŘÍDLOVÉ PLNÉ  
VČ. OBLOŽKOVÉ ZÁRUBNĚ, DO SDK PŘÍČKY 150mm  
ROZMĚR: 900 x 2100 mm  
KOPIE STÁV. PROFILOVANÝCH DVEŘÍ  
FOTO VIZ. 6/L

- DVEŘE DŘEVĚNÉ
- POVRCHOVÁ ÚPRAVA: LAKOVÁNÍ, BARVA LOMENÁ BÍLÁ
- KOVÁNÍ: KLIKA/KLIKA, ZÁMEK VLOŽKOVÝ,
- MATERIÁL KOVÁNÍ: OBJEKTOVÉ KOVÁNÍ HISTORIZUJÍCÍ SE ŠTÍTKEM (NEREZ, MOSAZ)
- PRÁH: BEZ PRAHU
- ZÁRUBEŇ: DŘEVĚNÁ OBLOŽKOVÁ PROFILOVANÁ DO SDK PŘÍČKY TL. 150mm  
POVRCHOVÁ ÚPRAVA LAKOVÁNÍ, BARVA LOMENÁ BÍLÁ

POZNÁMKA:

- DODÁVKA VČETNĚ KOTEVNÍCH A MONTÁŽNÍCH PRVKŮ
- DODÁVKA VČETNĚ ZÁRUBNĚ

!! PŘED ZADÁNÍM DO VÝROBY PŘEMĚŘIT SKUTEČNÉ ROZMĚRY STAVEBNÍHO OTVORU !!

OZN.	SCHEMA	POPIS	KUSŮ						
			1NP	2NP	3NP	4NP			CELKEM
8 D		<p><b>DVEŘE DŘEVĚNÉ VNITŘNÍ KAZETOVÉ OTOČNÉ DVOUKŘÍDLOVÉ PLNÉ S OBLOŽKOVOU ZÁRUBNÍ A KAZETOVÝM OBKLADEM STĚNY Š. 480mm</b>  <b>ROZMĚR: 1250 x 2500 mm</b>  <b>REPASE STÁV. PROFILOVANÝCH DVEŘÍ</b></p> <ul style="list-style-type: none"> <li>- DVEŘE DŘEVĚNÉ</li> <li>- POVRCHOVÁ ÚPRAVA: LAKOVÁNÍ, BARVA LOMENÁ BILÁ</li> <li>- KOVÁNÍ: KLIKA/KLIKA, ZÁMEK VLOŽKOVÝ</li> <li>- MATERIÁL KOVÁNÍ: OBJEKTOVÉ KOVÁNÍ HISTORIZUJÍCÍ SE ŠTÍTKEM (NEREZ, MOSAZ)</li> <li>- PRÁH: BEZ PRAHU</li> <li>- ZÁRUBEŇ: DŘEVĚNÁ OBLOŽKOVÁ A KAZETOVÝ OBKLAD STĚNY (DO ZDIVA TL. 650mm) POVRCHOVÁ ÚPRAVA LAKOVÁNÍ, BARVA LOMENÁ BILÁ</li> </ul> <p>POZNÁMKA:</p> <ul style="list-style-type: none"> <li>- DODÁVKA VČETNĚ KOTEVNÍCH A MONTÁŽNÍCH PRVKŮ</li> <li>- DODÁVKA VČETNĚ ZÁRUBNĚ</li> </ul> <p><b>!! PŘED ZADÁNÍM DO VÝROBY PŘEMĚŘIT SKUTEČNÉ ROZMĚRY STAVEBNÍHO OTVORU !!</b></p>	L			7			7
			P						

8  
D

**DVEŘE DŘEVĚNÉ VNITŘNÍ KAZETOVÉ OTOČNÉ DVOUKŘÍDLOVÉ PLNÉ S OBLOŽKOVOU ZÁRUBNÍ A KAZETOVÝM OBKLADEM STĚNY Š. 480mm**  
**ROZMĚR: 1250 x 2500 mm**  
**REPASE STÁV. PROFILOVANÝCH DVEŘÍ**

- DVEŘE DŘEVĚNÉ
- POVRCHOVÁ ÚPRAVA: LAKOVÁNÍ, BARVA LOMENÁ BILÁ
- KOVÁNÍ: KLIKA/KLIKA, ZÁMEK VLOŽKOVÝ
- MATERIÁL KOVÁNÍ: OBJEKTOVÉ KOVÁNÍ HISTORIZUJÍCÍ SE ŠTÍTKEM (NEREZ, MOSAZ)
- PRÁH: BEZ PRAHU
- ZÁRUBEŇ: DŘEVĚNÁ OBLOŽKOVÁ A KAZETOVÝ OBKLAD STĚNY (DO ZDIVA TL. 650mm)  
POVRCHOVÁ ÚPRAVA LAKOVÁNÍ, BARVA LOMENÁ BILÁ

POZNÁMKA:

- DODÁVKA VČETNĚ KOTEVNÍCH A MONTÁŽNÍCH PRVKŮ
- DODÁVKA VČETNĚ ZÁRUBNĚ

**!! PŘED ZADÁNÍM DO VÝROBY PŘEMĚŘIT SKUTEČNÉ ROZMĚRY STAVEBNÍHO OTVORU !!**

SCHEMATA A PODROBNOSTI DVEŘÍ S OZNAČ.



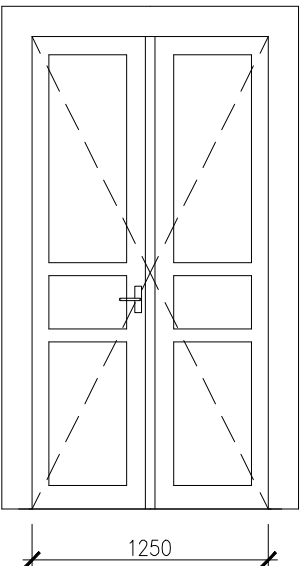
STÁVAJÍCÍ STAV – DŘEVĚNÉ DVEŘE DO DŘEVĚNÉ OBLOŽKOVÉ ZÁRUBNĚ

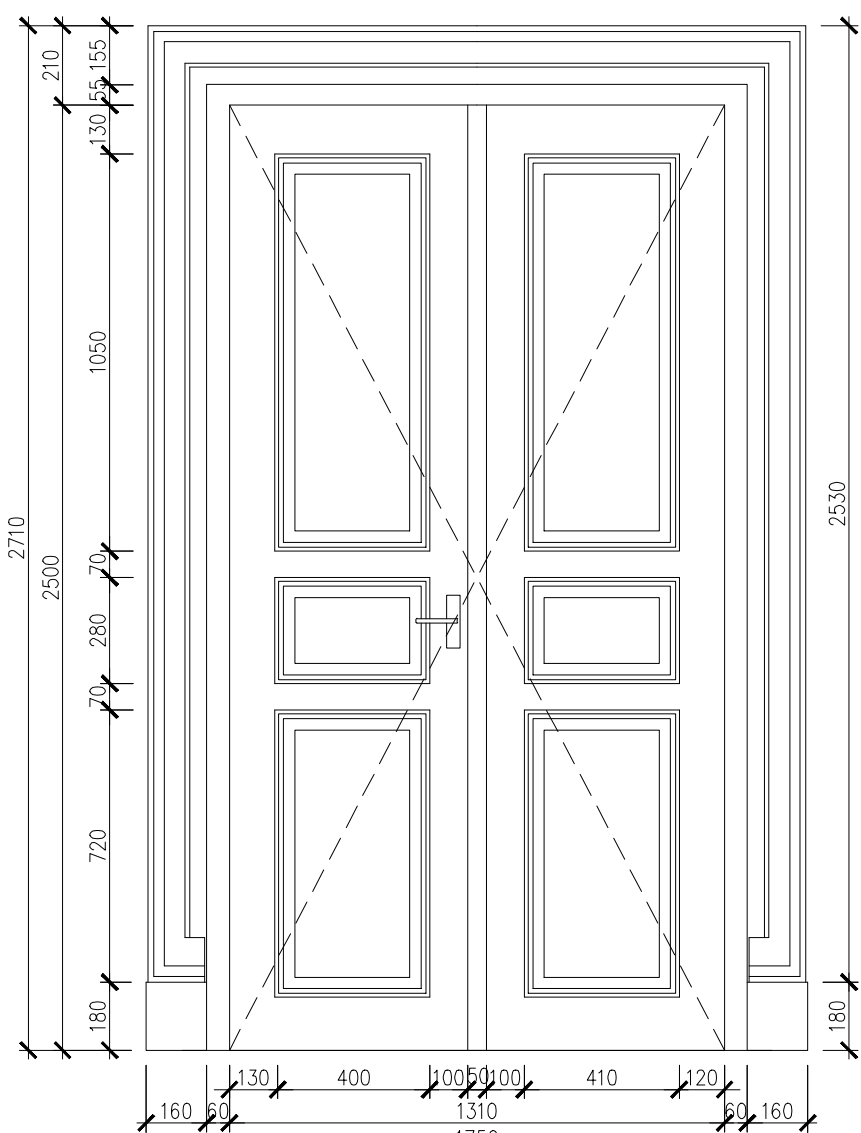
FOTO EXTERIÉR



FOTO INTERIÉR



OZN.	SCHEMA	POPIS	KUSŮ						
			1NP	2NP	3NP	4NP			CELKEM
9 D		<p><b>DVEŘE DŘEVĚNÉ VNITŘNÍ KAZETOVÉ DVOUKŘÍDLOVÉ PLNÉ VČ. OBLOŽKOVÉ ZÁRUBNĚ DO SDK PŘÍČKY TL. 150 mm</b>  <b>ROZMĚR: 1250 x 2500 mm</b>  <b>KOPIE STÁV. PROFILOVANÝCH DVEŘÍ</b></p> <ul style="list-style-type: none"> <li>- DVEŘE DŘEVĚNÉ</li> <li>- POVRCHOVÁ ÚPRAVA: LAKOVÁNÍ, BARVA LOMENÁ BILÁ</li> <li>- KOVÁNÍ: KLIKA/KLIKA, ZÁMEK VLOŽKOVÝ</li> <li>- MATERIÁL KOVÁNÍ: OBJEKTOVÉ KOVÁNÍ HISTORIZUJÍCÍ SE ŠTÍTKEM (NEREZ, MOSAZ)</li> <li>- PRÁH: BEZ PRAHU</li> <li>- ZÁRUBEŇ: DŘEVĚNÁ OBLOŽKOVÁ PROFILOVANÁ DO SDK PŘÍČKY TL. 150mm</li> <li>POVRCHOVÁ ÚPRAVA LAKOVÁNÍ, BARVA LOMENÁ BILÁ</li> </ul> <p>POZNÁMKA:</p> <ul style="list-style-type: none"> <li>- DODÁVKA VČETNĚ KOTEVNÍCH A MONTÁŽNÍCH PRVKŮ</li> <li>- DODÁVKA VČETNĚ ZÁRUBNĚ</li> </ul> <p><b>!! PŘED ZADÁNÍM DO VÝROBY PŘEMĚŘIT SKUTEČNÉ ROZMĚRY STAVEBNÍHO OTVORU !!</b></p>	L			2			2
			P						



SCHEMATA A PODROBNOSTI DVEŘÍ S OZNAČ.



STÁVAJÍCÍ STAV – DŘEVĚNÉ DVEŘE DO DŘEVĚNÉ OBLOŽKOVÉ ZÁRUBNĚ

FOTO EXTERIÉR



FOTO INTERIÉR



OZN.	SCHEMA	POPIS	KUSŮ							
				1NP	2NP	3NP	4NP			CELKEM
			L		1	2				7
			P		1	3				

10

L,P

2100

800

DVEŘE DŘEVĚNÉ VNITRNÍ KAZETOVÉ OTOČNÉ JEDNOKŘÍDLOVÉ PLNÉ VČ. OBLOŽKOVÉ ZÁRUBNĚ DO SDK PŘÍČKY TL. 150mm NEBO OZUBU VE STŘ. ZDI TL. 150mm

ROZMĚR: 800 x 2100 mm

KOPIE STÁV. PROFILOVANÝCH DVEŘÍ

FOTO VIZ. 6/L

- DVEŘE DŘEVĚNÉ

- POVRCHOVÁ ÚPRAVA: LAKOVÁNÍ, BARVA LOMENÁ BILÁ

- KOVÁNÍ: KLIKA/KLIKA, ZÁMEK VLOŽKOVÝ

- MATERIÁL KOVÁNÍ: OBJEKTOVÉ KOVÁNÍ HISTORIZUJÍCÍ SE ŠTÍTKEM (NEREZ, MOSAZ)

- PRÁH: BEZ PRAHU

- ZÁRUBEŇ: DŘEVĚNÁ OBLOŽKOVÁ PROFILOVANÁ DO SDK PŘÍČKY TL. 150mm NEBO OZUBU VE STŘED. ZDI TL. 150 mm, POVRCHOVÁ ÚPRAVA LAKOVÁNÍ, BARVA LOMENÁ BILÁ

POZNÁMKA:

- DODÁVKA VČETNĚ KOTEVNÍCH A MONTÁŽNÍCH PRVKŮ

- DODÁVKA VČETNĚ ZÁRUBNĚ

!! PŘED ZADÁNÍM DO VÝROBY PŘEMĚŘIT SKUTEČNÉ ROZMĚRY STAVEBNÍHO OTVORU !!

155

100

695

100

250

100

695

180

160

2100

95

270

75

270

90

160

800

160

1120

125

100

695

100

250

100

695

160

2225

90

270

75

270

95


125

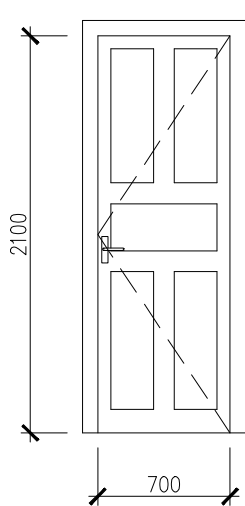
800

125

1050



OZN.	SCHEMA	POPIS	KUSŮ						
			1NP	2NP	3NP	4NP			CELKEM
			L			1			2
			P			1			



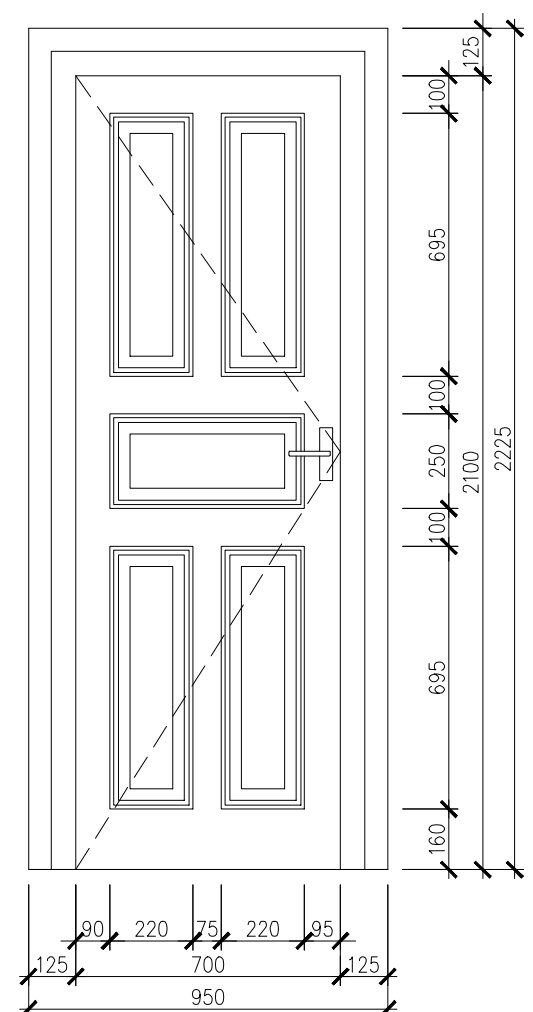
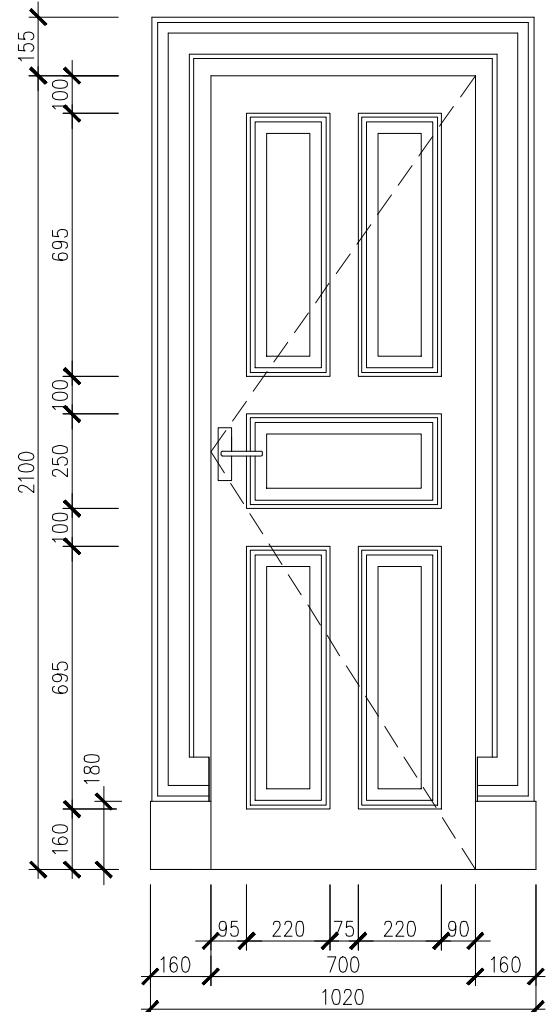
DVEŘE DŘEVĚNÉ VNITRNÍ KAZETOVÉ OTOČNÉ JEDNOKŘÍDLOVÉ PLNÉ  
VČ. OBLOŽKOVÉ ZÁRUBNĚ DO SDK PŘÍČKY 150mm  
ROZMĚR: 700 x 2100 mm  
KOPIE STÁV. PROFILOVANÝCH DVEŘÍ  
FOTO VIZ 6/L

- DVEŘE DŘEVĚNÉ
- POVRCHOVÁ ÚPRAVA: LAKOVÁNÍ, BARVA LOMENÁ BÍLÁ
- KOVÁNÍ: KLIKA/KLIKA, ZÁMEK VLOŽKOVÝ
- MATERIÁL KOVÁNÍ: OBJEKTOVÉ KOVÁNÍ HISTORIZUJÍCÍ SE ŠTÍTKEM (NEREZ, MOSAZ)
- PRÁH: BEZ PRAHU
- ZÁRUBEŇ: DŘEVĚNÁ OBLOŽKOVÁ PROFILOVANÁ DO SDK PŘÍČKY TL. 150mm  
POVRCHOVÁ ÚPRAVA LAKOVÁNÍ, BARVA LOMENÁ BÍLÁ
- 1x MŘÍŽKA 225/125mm (11/L), MÍSTNOST 3.21 – VIZ DOKUMENTACE VZT

POZNÁMKA:

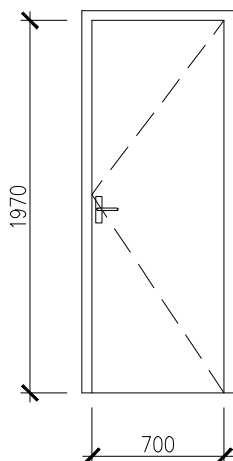
- DODÁVKY VČETNĚ KOTEVNÍCH A MONTÁŽNÍCH PRVKŮ
- DODÁVKY VČETNĚ ZÁRUBNĚ

**!! PŘED ZADÁNÍM DO VÝROBY PŘEMĚŘIT SKUTEČNÉ ROZMĚRY STAVEBNÍHO OTVORU !!**



OZN.	SCHEMA	POPIS	KUSŮ						
				1NP	2NP	3NP	4NP		CELKEM
			L	2	2	3			8
			P		1				

12  
L,P



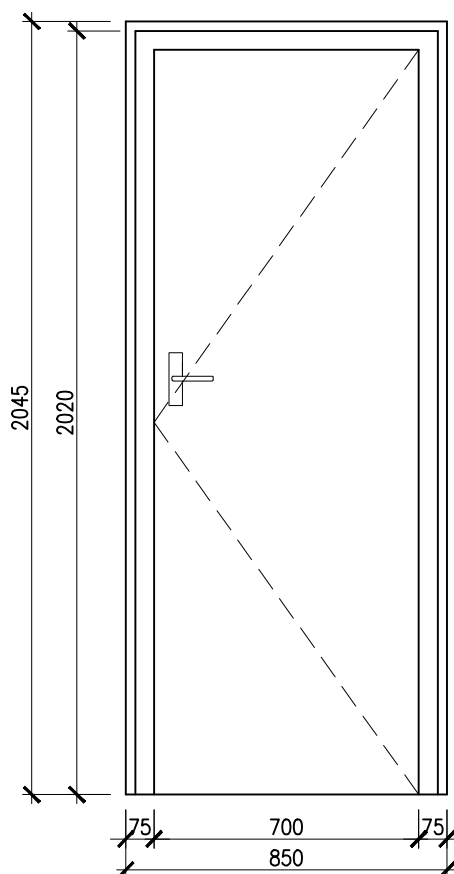
**DVEŘE DŘEVĚNÉ VNITŘNÍ OTOČNÉ JEDNOKŘÍDLOVÉ HLADKÉ PLNÉ  
VČ. DŘEVĚNÉ OBLOŽKOVÉ ZÁRUBNĚ  
ROZMĚR: 700 x 1970 mm**

- DVEŘE DŘEVĚNÉ
- POVRCHOVÁ ÚPRAVA: LAKOVÁNÍ, BARVA LOMENÁ BÍLÁ
- KOVÁNÍ: KLIKA/KLIKA, ZÁMEK VLOŽKOVÝ NEBO WC KLIČKA (1x WC PŘÍPRAVNA)
- MATERIÁL KOVÁNÍ: OBJEKTOVÉ KOVÁNÍ NEREZ
- PRÁH: BEZ PRAHU
- ZÁRUBEŇ: DŘEVĚNÁ OBLOŽKOVÁ DO SDK PŘÍČKY TL. 125 mm (1x) NEBO DO SDK PŘÍČKY TL. 150 mm, POVRCHOVÁ ÚPRAVA LAKOVÁNÍ, BARVA LOMENÁ BÍLÁ
- 6x MŘÍŽKA 425/225mm (12/L), MÍSTNOSTI 1.04, 1.05, 2.04, 2.05, 3.04, 3.05 – VIZ DOKUMENTACE VZT
- 1x MŘÍŽKA 225/125mm (12/P), MÍSTNOST 2.06 – VIZ DOKUMENTACE VZT

POZNÁMKA:

- DODÁVKA VČETNĚ KOTEVNÍCH A MONTÁŽNÍCH PRVKŮ
- DODÁVKA VČETNĚ ZÁRUBNĚ

**!! PŘED ZADÁNÍM DO VÝROBY PŘEMĚŘIT SKUTEČNÉ ROZMĚRY STAVEBNÍHO OTVORU !!**



OZN.	SCHEMA	POPIS	KUSŮ							
				1NP	2NP	3NP	4NP			CELKEM
			L		2					4
			P		2					

13  
L,P

1970

800

DVEŘE DŘEVĚNÉ VNITŘNÍ OTOČNÉ JEDNOKŘÍDLOVÉ HLADKÉ PLNÉ  
VČ. DŘEVĚNÉ OBLOŽKOVÉ ZÁRUBNĚ  
ROZMĚR: 800 x 1970 mm

- DVEŘE DŘEVĚNÉ
- POVRCHOVÁ ÚPRAVA: LAKOVÁNÍ, BARVA LOMENÁ BÍLÁ
- KOVÁNÍ: KLIKA/KLIKA, ZÁMEK VLOŽKOVÝ
- MATERIÁL KOVÁNÍ: OBJEKTOVÉ KOVÁNÍ NEREZ
- PRÁH: BEZ PRAHU
- ZÁRUBEŇ: DŘEVĚNÁ OBLOŽKOVÁ DO SDK PŘÍČKY TL. 125 mm, DO SDK PŘÍČKY TL. 150 mm, DO OZUBU VE ZDIVU TL. 150 mm, POVRCHOVÁ ÚPRAVA LAKOVÁNÍ, BARVA LOMENÁ BÍLÁ
- 2x MŘÍŽKA 225/125mm (13/L), MÍSTNOSTI 2.10, 2.11 – VIZ DOKUMENTACE VZT

POZNÁMKA:

- DODÁVKA VČETNĚ KOTEVNÍCH A MONTÁŽNÍCH PRVKŮ
- DODÁVKA VČETNĚ ZÁRUBNĚ

!! PŘED ZADÁNÍM DO VÝROBY PŘEMĚŘIT SKUTEČNÉ ROZMĚRY STAVEBNÍHO OTVORU !!

2045

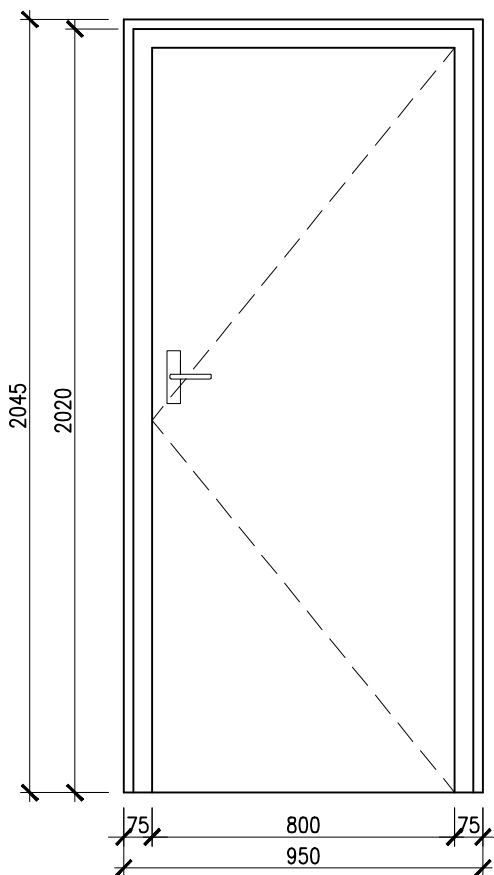
2020

75

800

75

950



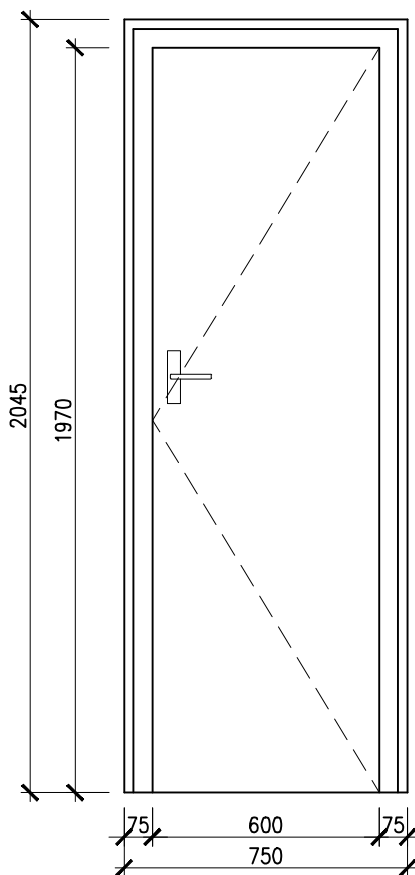
OZN.	SCHEMA	POPIS	KUSŮ							
				1NP	2NP	3NP	4NP			CELKEM
			L		1					1
			P							

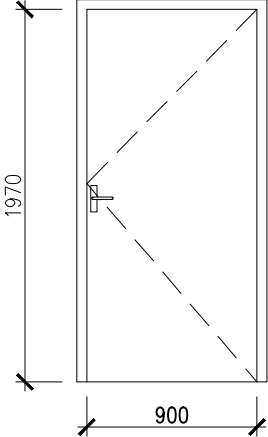
14

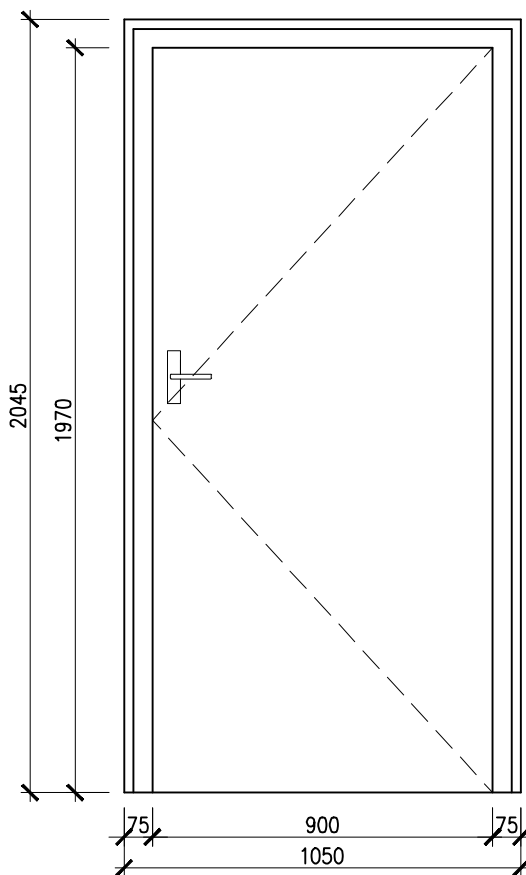
L

1970

600

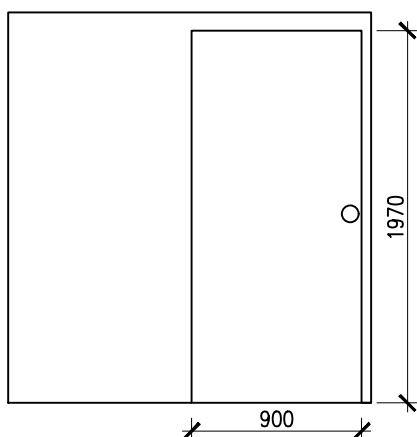


OZN.	SCHEMA	POPIS	KUSŮ						
				1NP	2NP	3NP	4NP		CELKEM
<div data-bbox="87 425 172 510" data-label="Text"> <div>15</div> <div>P</div> </div>		<p><b>DVEŘE DŘEVĚNÉ VNITŘNÍ OTOČNÉ JEDNOKŘÍDLOVÉ HLADKÉ PLNÉ</b>  <b>VČ. DŘEVĚNÉ OBLOŽKOVÉ ZÁRUBNĚ</b>  <b>ROZMĚR: 900 x 1970 mm</b></p> <ul style="list-style-type: none"> <li>- DVEŘE DŘEVĚNÉ</li> <li>- POVRCHOVÁ ÚPRAVA: LAKOVÁNÍ, BARVA LOMENÁ BÍLÁ</li> <li>- KOVÁNÍ: KLIKA/KLIKA, ZÁMEK VLOŽKOVÝ</li> <li>- MATERIÁL KOVÁNÍ: OBJEKTOVÉ KOVÁNÍ NEREZ</li> <li>- PRÁH: BEZ PRAHU</li> <li>- ZÁRUBEŇ: DŘEVĚNÁ OBLOŽKOVÁ DO SDK PŘÍČKY TL. 125 mm, POVRCHOVÁ ÚPRAVA LAKOVÁNÍ, BARVA LOMENÁ BÍLÁ</li> </ul> <p>POZNÁMKA:</p> <ul style="list-style-type: none"> <li>- DODÁVKA VČETNĚ KOTEVNÍCH A MONTÁŽNÍCH PRVKŮ</li> <li>- DODÁVKA VČETNĚ ZÁRUBNĚ</li> </ul> <p><b>!! PŘED ZADÁNÍM DO VÝROBY PŘEMĚŘIT SKUTEČNÉ ROZMĚRY STAVEBNÍHO OTVORU !!</b></p>	L						1
			P		1				



OZN.	SCHEMA	POPIS	KUSŮ								
				1NP	2NP	3NP	4NP				CELKEM
			L		1						1
			P								

16  
POS



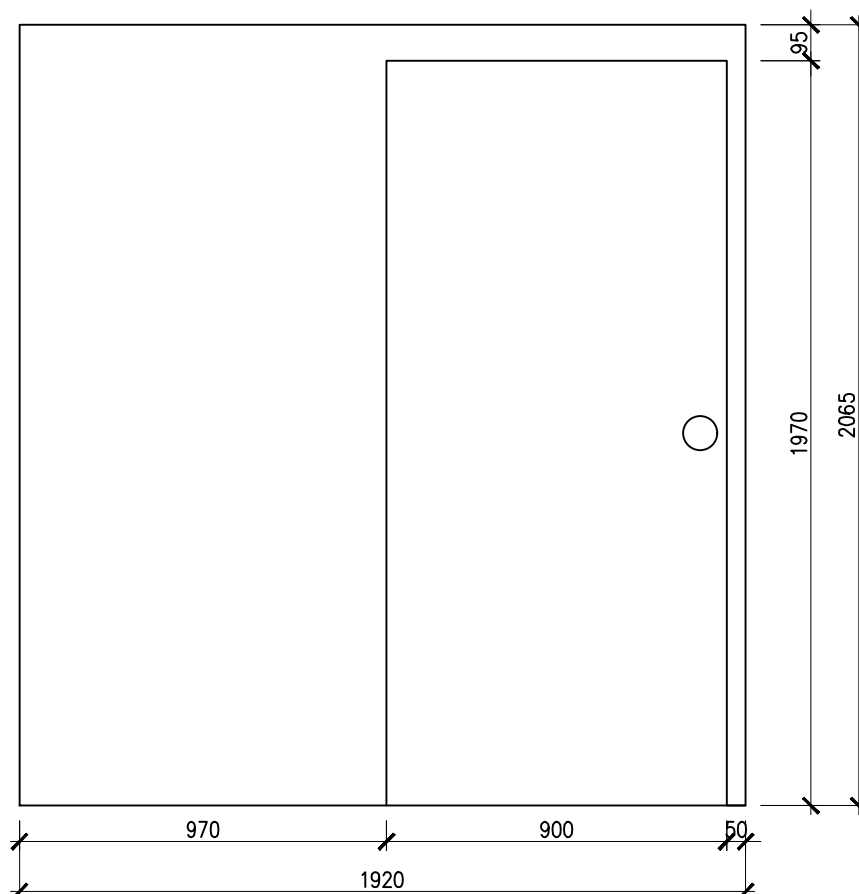
DVEŘE DŘEVĚNÉ VNITŘNÍ POSUVNÉ HLADKÉ PLNÉ  
VČ. POUZDRA  
ROZMĚR: 900 x 1970 mm

- DVEŘE DŘEVĚNÉ
- POVRCHOVÁ ÚPRAVA: LAKOVÁNÍ, BARVA LOMENÁ BILÁ
- VČETNĚ NEREZ KOVÁNÍ
- PRÁH: BEZ PRAHU
- POUZDRO DO SDK PŘÍČKY TL. 150 mm, ROZMĚR POUZDRA 1921 x 2065 mm

POZNÁMKA:

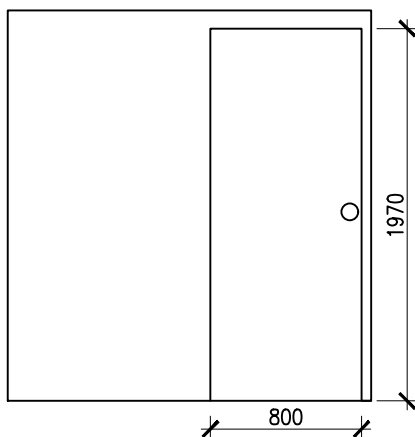
- DODÁVKA VČETNĚ KOTEVNÍCH A MONTÁŽNÍCH PRVKŮ

**!! PŘED ZADÁNÍM DO VÝROBY PŘEMĚŘIT SKUTEČNÉ ROZMĚRY STAVEBNÍHO OTVORU !!**



OZN.	SCHEMA	POPIS	KUSŮ								
				1NP	2NP	3NP	4NP				CELKEM
			L		1						1
			P								

17  
POS



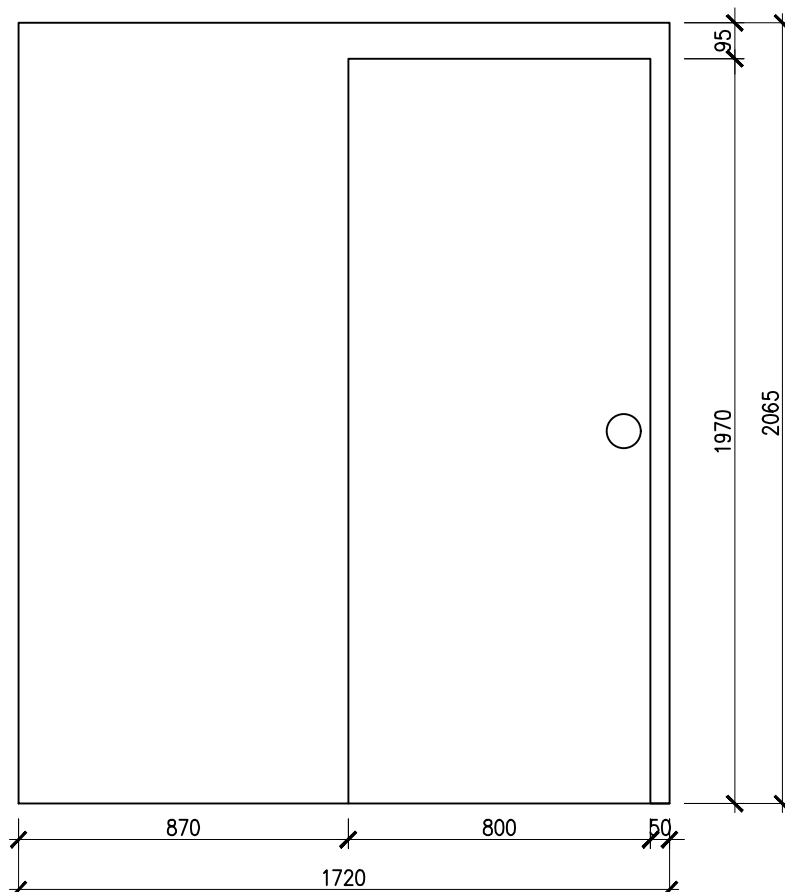
DVEŘE DŘEVĚNÉ VNITŘNÍ POSUVNÉ HLADKÉ PLNÉ  
VČ. POUZDRA  
ROZMĚR: 800 x 1970 mm

- DVEŘE DŘEVĚNÉ
- POVRCHOVÁ ÚPRAVA: LAKOVÁNÍ, BARVA LOMENÁ BÍLÁ
- VČ. NEREZ KOVÁNÍ
- PRÁH: BEZ PRAHU
- POUZDRO DO SDK PŘÍČKY TL. 150 mm, ROZMĚR POUZDRA 1721 x 2065 mm

POZNÁMKA:

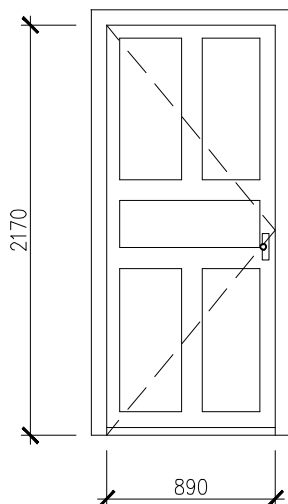
- DODÁVKA VČETNĚ KOTEVNÍCH A MONTÁŽNÍCH PRVKŮ

**!! PŘED ZADÁNÍM DO VÝROBY PŘEMĚŘIT SKUTEČNÉ ROZMĚRY STAVEBNÍHO OTVORU !!**



OZN.	SCHEMA	POPIS	KUSŮ						
				1NP	2NP	3NP	4NP		CELKEM
			L	1					1
			P						

18  
L



REPASE STÁVAJÍCÍCH DVEŘÍ DŘEVĚNÝCH VNITŘNÍCH KAZETOVÝCH OTOČNÝCH  
JEDNOKŘÍDLÝCH PLNÝCH S OBLOŽKOVOU ZÁRUBNÍ A KAZETOVÉHO OBKLADU STĚNY  
ROZMĚR DVEŘÍ: 890 x 2170 mm  
SÍLA VNITŘ. ZDI: 750mm

- STAVEBNÍ HLOUBKA DVEŘÍ: 50mm
- POVRCHOVÁ ÚPRAVA: 2NÁSOBNÝ NÁTĚR (ZÁKLADNÍ A VRCHNÍ),  
BARVA LOMENÁ BÍLÁ –ODSTÍN DLE STÁVAJÍCÍCH INTERIÉROVÝCH DVEŘÍ
- KOVÁNÍ: KLIKA/KOULE, ZÁMEK VLOŽKOVÝ
- MATERIÁL KOVÁNÍ: OBJEKTOVÉ KOVÁNÍ HISTORIZUJÍCÍ SE ŠTÍTKEM (NEREZ, MOSAZ)
- PRÁH: BEZ PRAHU
- ZÁRUBEŇ DŘEVĚNÁ, OBLOŽKOVÁ + KAZETOVÝ OBKLAD STĚNY – POVRCHOVÁ  
ÚPRAVA JAKO DVEŘE (TVAR VIZ FOTO)

## POZNÁMKA:

- JEDNOTLIVÉ ROZMĚRY DVEŘNÍ SESTAVY JSOU POUZE ORIENTAČNÍ, DETAILNÍ ZAMĚŘENÍ  
PROVEDE DODAVATEL





OZN.	SCHEMA	POPIS	KUSŮ						
				1NP	2NP	3NP	4NP		CELKEM
19 D			D	1					1
			P						

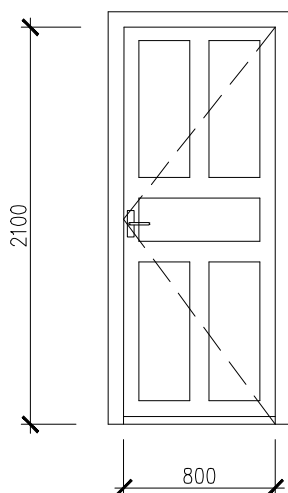
REPASE STÁVAJÍCÍCH DVEŘÍ DŘEVĚNÝCH VNITŘNÍCH KAZETOVÝCH OTOČNÝCH  
 DVOUKŘÍDLÝCH PLNÝCH S OBLOŽKOVOU ZÁRUBNÍ  
 ROZMĚR DVEŘÍ (OTVORU): 1220 x 2520 mm

- STAVEBNÍ HLOUBKA DVEŘÍ: 50mm
- POVRCHOVÁ ÚPRAVA: 2NÁSOBNÝ NÁTĚR (ZÁKLADNÍ A VRCHNÍ),  
BARVA LOMENÁ BÍLÁ –ODSTÍN DLE STÁVAJÍCÍCH INTERIÉROVÝCH DVEŘÍ
- KOVÁNÍ: PANIKOVÝ ZÁMEK S KLIKOU (Z VNITŘNÍ STRANY MUSÍ BÝT ZAJIŠTĚN  
VŽDY ÚNIK), KLIKA/KLIKA, OBJEKTOVÉ KOVÁNÍ HISTORIZUJÍCÍ SE ŠTÍTKEM (NEREZ,  
MOSAZ), OTEVÍRÁNÍ OBOU KŘÍDEL
- 2x SAMOZAVÍRAČ S ARETOVACÍ POLOHOU, KOORDINÁTOR
- PRÁH: BEZ PRAHU
- ZÁRUBEŇ DŘEVĚNÁ, OBLOŽKOVÁ – POVRCHOVÁ ÚPRAVA JAKO DVEŘE (TVAR VIZ  
FOTO)



OZN.	SCHEMA	POPIS	KUSŮ						
				1NP	2NP	3NP	4NP		CELKEM
			L						1
			P	1					

20  
P



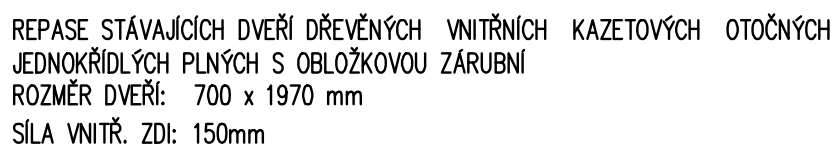
KOPIE STÁVAJÍCÍCH DVEŘÍ DŘEVĚNÝCH VNITŘNÍCH KAZETOVÝCH OTOČNÝCH  
JEDNOKŘÍDLÝCH PLNÝCH S OBLOŽKOVOU ZÁRUBNÍ A KAZETOVÉHO OBKLADU STĚNY  
ROZMĚR DVEŘÍ: 800 x 2100 mm  
TLOUŠŤKA VNITŘ. ZDI: 660mm

- STAVEBNÍ HLOUBKA DVEŘÍ: 50mm
- POVRCHOVÁ ÚPRAVA: 2NÁSOBNÝ NÁTĚR (ZÁKLADNÍ A VRCHNÍ),  
BARVA LOMENÁ BÍLÁ –ODSTÍN DLE STÁVAJÍCÍCH INTERIÉROVÝCH DVEŘÍ
- KOVÁNÍ: PANIKOVÝ ZÁMEK S KLIKOU (Z VNITŘNÍ STRANY MUSÍ BÝT ZAJIŠTĚN  
VŽDY ÚNIK), KLIKA/KLIKA, OBJEKTOVÉ KOVÁNÍ HISTORIZUJÍCÍ SE ŠTÍTKEM (NEREZ,  
MOSAZ) OTEVÍRÁNÍ OBOU KŘÍDEL
- 2x SAMOZAVÍRAČ S ARETOVACÍ POLOHOU, KOORDINÁTOR
- PRÁH: BEZ PRAHU
- ZÁRUBEŇ DŘEVĚNÁ, OBLOŽKOVÁ + KAZETOVÝ OBKLAD STĚNY – POVRCHOVÁ  
ÚPRAVA JAKO DVEŘE (TVAR VIZ FOTO)

POZNÁMKA:

- JEDNOTLIVÉ ROZMĚRY DVEŘNÍ SESTAVY JSOU POUZE ORIENTAČNÍ, DETAILNÍ ZAMĚŘENÍ  
PROVEDE DODAVATEL

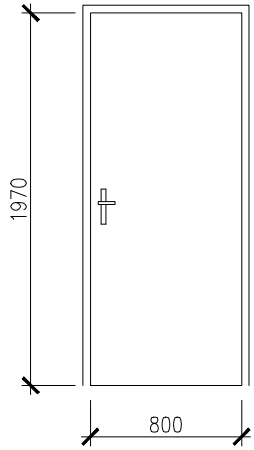


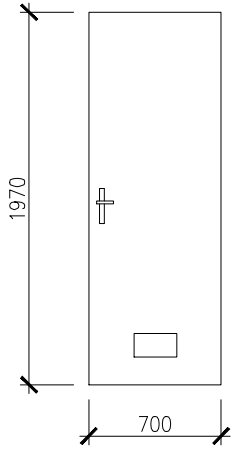


- STAVEBNÍ HLOUBKA DVEŘÍ: 50mm
- POVRCHOVÁ ÚPRAVA: 2NÁSOBNÝ NÁTĚR (ZÁKLADNÍ A VRCHNÍ),  
BARVA LOMENÁ BÍLÁ – ODSTÍN DLE STÁVAJÍCÍCH INTERIÉROVÝCH DVEŘÍ
- KOVÁNÍ: KLIKA/KLIKA, ZÁMEK VLOŽKOVÝ
- MATERIÁL KOVÁNÍ: OBJEKTOVÉ KOVÁNÍ HISTORIZUJÍCÍ SE ŠTÍTKEM (NEREZ, MOSAZ)
- PRÁH: BEZ PRAHU
- ZÁRUBEŇ DŘEVĚNÁ, OBLOŽKOVÁ (TVAR VIZ FOTO)

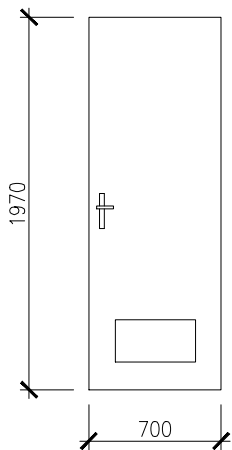
– JEDNOTLIVÉ ROZMĚRY DVEŘNÍ SESTAVY JSOU POUZE ORIENTAČNÍ, DETAILNÍ ZAMĚŘENÍ PROVEDE DODAVATEL

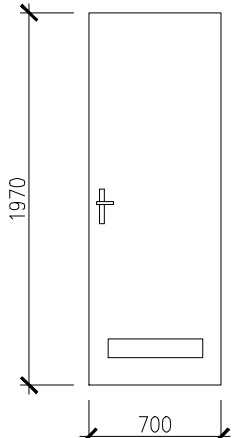
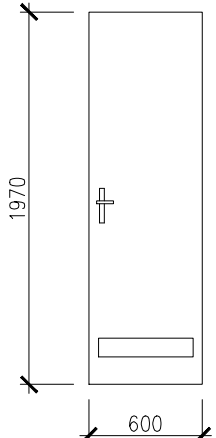


OZN.	SCHEMA	POPIS	KUSŮ						
				1PP	1NP	2NP	3NP	4NP	CELKEM
22 P,L		<p>DVEŘE DŘEVĚNÉ VNITŘNÍ HLADKÉ OTOČNÉ JEDNOKŘÍDLOVÉ PLNÉ VČETNĚ OCELOVÉ ZÁRUBNĚ ROZMĚR: 800 x 1970 MM</p> <ul style="list-style-type: none"><li>– PLNÁ IZOLAČNÍ VÝPLŇ MEZI RÁMEM KŘÍDLA (NAPŘ. HOMALIGHT), NE VOŠTINA</li><li>– POVRCHOVÁ ÚPRAVA: LAKOVÁNÍ, BARVA LOMENÁ BÍLÁ</li><li>– KOVÁNÍ: KLIKA/KLIKA, ZÁMEK VLOŽKOVÝ</li><li>– MATERIÁL KOVÁNÍ: OBJEKTOVÉ KOVÁNÍ NEREZ</li><li>– PRÁH: BEZ PRAHU</li><li>– ZÁRUBEŇ: OCELOVÁ DO ZDĚNÉ PŘÍČKY Z CIHELNÉHO ZDIVA TL. 100mm, POVRCHOVÁ ÚPRAVA JAKO DVEŘE, BARVA LOMENÁ BÍLÁ</li></ul> <p>POZNÁMKA:</p> <ul style="list-style-type: none"><li>– DODÁVKA VČETNĚ KOTEVNÍCH A MONTÁŽNÍCH PRVKŮ</li><li>– DODÁVKA VČETNĚ ZÁRUBNĚ</li></ul>	L	3					7
			P	4					
22a P		DTTO JAKO 22, ALE ROZMĚR DVEŘÍ 900X1970 – PRAVÉ – 1KS							

23 P		<p>DVEŘE DŘEVĚNÉ VNITŘNÍ OTOČNÉ JEDNOKŘÍDLOVÉ HLADKÉ PLNÉ POUZE KŘÍDLO DO STÁVAJÍCÍ OCEL. ZÁRUBNĚ ROZMĚR: 700 x 1970 mm</p> <ul style="list-style-type: none"><li>– PLNÁ IZOLAČNÍ VÝPLŇ KŘÍDLA (NAPŘ. HOMALIGHT), NE VOŠTINA</li><li>– POVRCHOVÁ ÚPRAVA: LAKOVÁNÍ, BARVA LOMENÁ BÍLÁ</li><li>– KOVÁNÍ: KLIKA/KLIKA, ZÁMEK VLOŽKOVÝ</li><li>– MATERIÁL KOVÁNÍ: OBJEKTOVÉ KOVÁNÍ NEREZ</li><li>– PRÁH: BEZ PRAHU</li><li>– VČ. VĚTRACÍ MŘÍŽKY 225 x 125 mm</li><li>– ZÁRUBEŇ: OCELOVÁ STÁVAJÍCÍ, POVRCHOVÁ ÚPRAVA JAKO DVEŘE, BARVA LOMENÁ BÍLÁ</li></ul>	L						1
			P	1					

OZN.	SCHEMA	POPIS	KUSŮ						
				1PP	1NP	2NP	3NP	4NP	CELKEM
24 P			L						1
			P	1					
		<p>DOPLNĚNÍ SAMOZAVÍRAČE KE STÁVAJÍCÍM OCELOVÝM DVEŘÍM</p> <p>POŽÁRNÍM ( Z EW 30 DP1 NA EW30 DP1 C)</p> <p>ROZMĚR: 800 x 1970 mm</p> <p>– POVRCHOVÁ ÚPRAVA DVEŘÍ A ZÁRUBNĚ: LAKOVÁNÍ, BARVA LOMENÁ BÍLÁ</p> <p>– DVEŘE I ZÁRUBEŇ STÁVAJÍCÍ</p>							

25 P			L					1
			P		1			
		<p>DVEŘE DŘEVĚNÉ VNITŘNÍ OTOČNÉ JEDNOKŘÍDLOVÉ HLADKÉ PLNÉ</p> <p>POUZE KŘÍDLO DO STÁVAJÍCÍ OCEL. ZÁRUBNĚ</p> <p>ROZMĚR: 700 x 1970 mm</p> <p>– PLNÁ IZOLAČNÍ VÝPLŇ KŘÍDLA (NAPŘ. HOMALIGHT), NE VOŠTINA</p> <p>– POVRCHOVÁ ÚPRAVA: LAKOVÁNÍ, BARVA LOMENÁ BÍLÁ</p> <p>– KOVÁNÍ: KLIKA/KLIKA, ZÁMEK VLOŽKOVÝ</p> <p>– MATERIÁL KOVÁNÍ: OBJEKTIVÉ KOVÁNÍ NEREZ</p> <p>– PRÁH: BEZ PRAHU</p> <p>– VČ. VĚTRACÍ MŘÍŽKY 425/225 mm</p> <p>– ZÁRUBEŇ: OCELOVÁ STÁVAJÍCÍ, POVRCHOVÁ ÚPRAVA JAKO DVEŘE, BARVA LOMENÁ BÍLÁ</p>						

OZN.	SCHEMA	POPIS	KUSŮ						
				1PP	1NP	2NP	3NP	4NP	CELKEM
26 P,L		<p>REPASE DVEŘÍ DŘEVĚNÝCH VNITŘNÍCH JEDNOKŘÍDLOVÝCH HLADKÝCH PLNÝCH VE. STÁVAJÍCÍ OCEL. ZÁRUBNI ROZMĚR: 700 x 1970 mm</p> <ul style="list-style-type: none"><li>– POVRCHOVÁ ÚPRAVA: LAKOVÁNÍ, BARVA LOMENÁ BÍLÁ</li><li>– KOVÁNÍ: KLIKA/KLIKA, ZÁMEK VLOŽKOVÝ – 1x, WC KLIČKA – 2x</li><li>– MATERIÁL KOVÁNÍ: OBJEKTOVÉ KOVÁNÍ NEREZ</li><li>– PRÁH: BEZ PRAHU</li><li>– VČ. VĚTRACÍ MŘÍŽKY 500 x 100 mm</li><li>– ZÁRUBEŇ: OCELOVÁ STÁVAJÍCÍ, POVRCHOVÁ ÚPRAVA JAKO DVEŘE, BARVA LOMENÁ BÍLÁ</li></ul>	L		1				3
			P		2				
27 P,L		<p>REPASE DVEŘÍ DŘEVĚNÝCH VNITŘNÍCH JEDNOKŘÍDLOVÝCH HLADKÝCH PLNÝCH VE STÁVAJÍCÍ OCEL. ZÁRUBNI ROZMĚR: 600 x 1970 mm</p> <ul style="list-style-type: none"><li>– POVRCHOVÁ ÚPRAVA: LAKOVÁNÍ, BARVA LOMENÁ BÍLÁ</li><li>– KOVÁNÍ: KLIKA/KLIKA, WC KLIČKA</li><li>– MATERIÁL KOVÁNÍ: OBJEKTOVÉ KOVÁNÍ NEREZ</li><li>– PRÁH: BEZ PRAHU</li><li>– VČ. VĚTRACÍ MŘÍŽKY 500 x 100 mm</li><li>– ZÁRUBEŇ: OCELOVÁ STÁVAJÍCÍ, POVRCHOVÁ ÚPRAVA JAKO DVEŘE, BARVA LOMENÁ BÍLÁ</li></ul>	L		1				2
			P		1				

OZN.	SCHEMA	POPIS	KUSŮ						
				1PP	1NP	2NP	3NP	4NP	CELKEM
			L						1
			P				1		

28

P

REPASE STÁVAJÍCÍCH DŘEVĚNÝCH DVEŘÍ DO NIKY  
VELIKOST OTVORU 710 x 1880 mm

– POVRCHOVÁ ÚPRAVA: LAKOVÁNÍ, BARVA LOMENÁ BÍLÁ

– KOVÁNÍ: KLIKA/KLIKA, ZÁMEK VLOŽKOVÝ

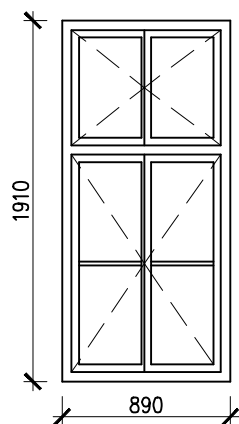
– MATERIÁL KOVÁNÍ: OBJEKTOVÉ KOVÁNÍ HISTORIZUJÍCÍ SE ŠTÍTKEM (NEREZ, MOSAZ)

– PRÁH: BEZ PRAHU

– ZÁRUBEŇ: DŘEVĚNÁ OBLOŽKOVÁ, POVRCHOVÁ ÚPRAVA JAKO DVEŘE, BARVA LOMENÁ BÍLÁ



OZN.	SCHEMA	POPIS	KUSŮ					
			1NP	2NP	3NP	4NP		CELKEM
			1	1	1			3



REPASE STÁVAJÍCÍHO DŘEVĚNÉHO OKNA

ROZMĚR OKNA: 890 x 1910 mm

SÍLA VNITŘ. ZDI: 540mm

- DŘEVĚNÉ OKNO SE ZÚŽENÝMI PROFILY, OTEVÍRAVÉ, 4KŘÍDLÉ
- POVRCHOVÁ ÚPRAVA: 2NÁSOBNÝ NÁTĚR (ZÁKLADNÍ A VRCHNÍ),  
BARVA LOMENÁ BÍLÁ – ODSÍN DLE STÁVAJÍCÍCH INTERIÉROVÝCH OKEN

POZNÁMKA:

- JEDNOTLIVÉ ROZMĚRY OKNA JSOU POUZE ORIENTAČNÍ, DETAILNÍ ZAMĚŘENÍ PROVEDE DODAVATEL

